









**Kährs** - Upofloor Lifeline  
Upofloor Lifeline CS  
Upofloor Lifeline Forte  
Upofloor Lifeline LT

**Kährs** - Upofloor Zero Sheet  
Upofloor Zero Sound  
Upofloor Zero Tile  
Upofloor Xpression

## Mineraalipohjainen Enomer®-lattia

|                                                                                                                    | Puhdistusaine                                                                                                               |                                                                                                                                                                                                                                                                                                                                                                                                                                                                                |
|--------------------------------------------------------------------------------------------------------------------|-----------------------------------------------------------------------------------------------------------------------------|--------------------------------------------------------------------------------------------------------------------------------------------------------------------------------------------------------------------------------------------------------------------------------------------------------------------------------------------------------------------------------------------------------------------------------------------------------------------------------|
| <b>Käyttöönottopuhdistus</b><br>  | Annostus:<br>10-25 ml / 5 litraa viileää vettä<br><br>Jontec Forward Free<br>Annostus:<br>25-50 ml / 5 litraa viileää vettä | HUOM! Jos lattialla on rakennusaikaista pölyä, poista se ensin Sani Calc freellä.<br><br>Pese lattia vihreällä Twister-laikalla. Käytä tarvittaessa epäsuoraa puhdistusmenetelmää (= imusuulake pidetään ylös nostettuna ja imumoottori pois päältä ensimmäisellä ajokerralla. Toisella ajokerralla imusuulake lasketaan alas ja lattia pestään normaalisti).                                                                                                                  |
| <b>Ylläpitosiivous</b><br>       | Jontec 300-sarjan tuotteet<br>Annostus:<br>5-10 ml / 5 litraa viileää vettä                                                 | Nihkeä- tai kosteapyyhi lattia mikrokuituisella moppitai kuivainpyyhkimellä..                                                                                                                                                                                                                                                                                                                                                                                                  |
| <b>Ylläpitosiivous</b><br>      | Vesi<br>                                 | Pese lattia vihreällä Twister-laikalla. Käytä erityistä kiiltoa vaativille lattioille päivittäisessä siivouksessa violettiä tai harmaata Twister-laikkaa.                                                                                                                                                                                                                                                                                                                      |
| <b>Jaksottainen siivous</b><br> | Vesi<br>                                 | Pese lattia keltaisella Twister-laikalla. Käytä tarvittaessa epäsuoraa puhdistusmenetelmää (= imusuulake pidetään ylös nostettuna ja imumoottori pois päältä ensimmäisellä ajokerralla. Toisella ajokerralla imusuulake lasketaan alas ja lattia pestään normaalisti). Toista sama vihreällä Twister-laikalla.<br><br>Kohteesta riippuen, toista vähintään 2-4 viikkoa tai kohenna lattian kuntoa välittömästi ja toista 3-10 yliajoa/pesukerta tai lattian kunnosta riippuen. |

## Peruskunnostus

Ota yhteys Diverseyn edustajaan.