

Småland Collection



## SEVEDE

Le tonalità ricche e calde dell'ambra con contrasti naturali e vivacità. La piattatura, con la struttura tridimensionale mettono in risalti i nodi e danno al pavimento un aspetto antico

### DESCRIZIONE DEL PRODOTTO

|  |   |
|--|---|
| Codice articolo / Codice                     | 151NCSEK05KW240 / 7393969039000   |
| EAN  |   |
| Design / Specie di legno                     | 1 Listello / Rovere   |
| Trattamenti superficiali / Naturale/Colorato | Olio / Superficie colorata  |
| Trattamenti di finitura                      | Bisellato sui 4 lati, Spazzolato, Leggermente affumicato, Piattato a mano |
| Larghezza x Lunghezza x Spessore             | 187 x 2420 x 15 mm  |
| Peso per confezione / per m2                 | 22 kg / 8,15 kg   |
| Mq. per confezione / pr pallet               | 2,72 m <sup>2</sup> / 122,4 m <sup>2</sup>                                |

### INFORMAZIONI

|  |                      |
|--|----------------------|
| Scelte                                   | Dynamic              |
| Incastro                                 | Woodloc® 5S          |
| Metodi di posa                           | Flottante, Incollato |
| Riscaldamento a pavimento                | Si                   |
| Strato superficiale materiale / spessore | Legno duro / 3,5 mm  |
| Controbilanciatura                       | Impiallacciatura     |
| Durezza (Brinell) valore / intervallo    | 3,7 / 2.2 - 5.9      |

### CARATTERISTICHE TECNICHE

### CARATTERISTICHE TECNICHE

|   |             |                          |
|---|-------------|--------------------------|
| Tasso di umidità                          | EN13183     | 7%±2%                    |
| Densità minima media kg/m <sup>3</sup>    |             | >500 kg/m <sup>3</sup>   |
| Classe di reazione al fuoco               | EN13501-1   | Dfl-s1                   |
| Classe di emissione di formaldeide        | EN717-1     | E1                       |
| Contenuto di pentaclorofenolo             | CEN/TR14823 | ≤ 5 x 10 <sup>-6</sup> n |
| Resistenza alla rottura N/mm <sup>2</sup> | EN1533      | NPD                      |
| Resistenza termica valore R               |             | .11 (m2K/W)              |
| Durabilità biologica                      | EN350-2     | Classe 1                 |
| CARB2                                     |             | Conforme                 |
| Slip resistance                           | CEN/TS15676 | NPD                      |



### DESCRIZIONE DETTAGLI

Tutte le variazioni naturali di colore del legno consentite, da marrone chiaro a marrone scuro. Possibile presenza di alborno. Il prodotto contiene nodi sani neri e fessure di grandi dimensioni. Nodi e fessure presenti in ogni dimensione e quantità.

**Olio:** Questo pavimento dovrà essere trattato con olio di manutenzione subito dopo la posa.

**Variazione tonalità:** Prodotto maculato - variazione di colore nel tempo.

La confezione può contenere delle tavole tagliate da utilizzare come partenza e/o arrivo.

### Descrizione e immagini

Tutti i campioni, le immagini e le descrizioni dei prodotti, comprese specifiche foto e documentazioni servono esclusivamente a fornire un'idea di massima di quanto proposto. Non possono essere utilizzate come parte del contratto e non hanno nessun potere contrattuale e devono essere utilizzate esclusivamente come supporto alla proposta commerciale. Noi non possiamo garantire che il monitor del Vs. computer oppure la qualità di stampa rifletta accuratamente le tonalità di colore del prodotto scelto. Il Vs. prodotto potrebbe variare leggermente rispetto alle immagini visualizzate.

www.kahrs.com | ©Kährs,  
Italia 2025-03-16


## Altri prodotti di questa collezione



Rovere Klinta



Sevede



Ydre




Möre




Vista



Vedbo



Handbörd



Tveta



Finnveden



Aspeland