



EICHE TVETA

Die dunkle, an Holzkohle erinnernde Patina dieser Landhausdielen aus der Smaland Collection ist unterlegt durch die warmen Nuancen der Eiche. Die Dielen sind bewusst sehr rustikal gehalten mit großen Ästen und Rissen die nur teilweise gefüllt werden, für einen noch lebendigen Charakter. Die Naturöberfläche unterstreicht zudem das besonders natürliche Aussehen. Jede Diele ist ein Unikat.

PRODUKTBESCHREIBUNG

Produktart / Konstruktion	Holzboden / 3-Schicht-Parkett
Artikelnummer / EAN Code	151NDSEK04KW240 / 7393969039055
Design / Holzarten	1-Stab / Eiche
Oberflächenbehandlung / Natur/Gefärbt	Naturöl / Gefärbte Oberflächen
Veredelungsbehandlung	Rundum gefast, Gebürstet, Leicht geräuchert, Handgehobelt, Sägespuren
Breite x Länge x Dicke	187 x 2420 x 15 mm
Gewicht pro Verpackung / pro m2	22 kg / 8,15 kg
Fläche pro Verpackung / pro Palette	2,7 m ² / 122,4 m ²
DATEN	
Sortierung	Expressive
Verriegelung	Woodloc® 5S
Verlegemethode	Schwimmend, Vollflächige Verklebung
Fußbodenheizung	Ja
Nutzschicht Material / Dicke	Hartholz / 3,5 mm
Abschleifbar	2-3 mal
Mittellage	Kiefer-/Fichte-Stäbchen

DATEN

Gegenzug	Furnier
Härte (Brinell) Wert / Range	3,7 / 2.2 - 5.9
Garantie	30 Jahre

TECHNISCHE EIGENSCHAFTEN

Holzfeuchtigkeit	EN13183	7%±2%
Dichte kg/m ³		>500 kg/m ³
Brandverhalten	EN13501-1	Dfl-s1
Formaldehyde Emission	EN717-1	E1
PCP Gehalt	CEN/TR14823	≤ 5 x 10-6n
Bruchfestigkeit N/mm ²	EN1533	NPD
Wärmeleitfähigkeit	EN12664	0,14 W/mK
Wärmedurchlasswiderstand		0,11 (m ² K/W)
Dauerhaftigkeit	EN350-2	Klasse 1
CARB2		Compliant
Rutschhemmklasse	CEN/TS15676	NPD



DETAILBESCHREIBUNG

Alle natürlich vorkommenden Farbunterschiede des Holzes erlaubt, von hellen bis zu dunklen Brauntönen. Splintholz kann vorkommen. Das Produkt umfasst sehr große Abweichungen sowie schwarze Äste und Risse. Äste und Risse kommen in jeder Größe und Anzahl vor.

Naturöl: Dieser Boden sollte direkt nach der Installation geölt werden.

Farbveränderung: Gebeiztes Produkt – sichtbare Farbveränderung im Laufe der Zeit.

Pakete können mittig geteilte Dielen enthalten.

Beschreibungen und Bilder

Alle Muster, Abbildungen und Produktbeschreibungen sowie die Foto- und Prospektspezifikationen dienen lediglich dazu, eine ungefähre Vorstellung von den darin beschriebenen Produkten zu vermitteln. Sie sind nicht Vertragsbestandteil oder vertraglich bindend und sollten nur zur Veranschaulichung betrachtet werden. Wir können nicht garantieren, dass das Display Ihres Computers oder die Druckqualität die Farbe der Produkte exakt widerspiegeln. Ihr Produkt kann daher von den Abbildungen in dieser Dokumentation abweichen.

Kährs Parkett Deutschland
GmbH & Co. KG |
www.kahr.com | ©Kährs
2024-07-14


Gesamte Kollektion



Eiche Klinta



Eiche Sevede



Eiche Ydre




Eiche Möre




Eiche Vista



Eiche Vedbo



Eiche Handbörd



Eiche Tveta



Eiche Finnveden



Eiche Aspeland