



TVETA

C'est un sol foncé avec des touches plus sombres par endroits, le tout sur une base plus éclatante. Tveta est un parquet extrêmement rustique avec des nœuds et des fissures.

DESCRIPTION DU PRODUIT

| | |
|--|---|
| Type de produit / Construction | Sol en bois / Parquets 3-plis |
| Code article / Code EAN | 151NDSEK04KW240 / 7393969039055 |
| Style / Essences | 1-frise / Chêne |
| Traitement de surface / Naturel/Teinté | Huile / Teinté |
| Design features | 4 chanfreins, Brossé, Légèrement fumé, Finition main , Marque de scie |
| Largeur x Longueur x Épaisseur | 187 x 2420 x 15 mm |
| Poids par paquet / par m2 | 22 kg / 8,15 kg |
| Surface par paquet / par palette | 2,72 m² / 122,4 m² |

INFORMATIONS

| | |
|-------------------------------------|--------------------------------|
| Choix de bois | Expressive |
| Joint d'assemblage | Woodloc® 5S |
| Pose | Flottante, Colle |
| Chauffage au sol | Oui |
| Couche d'usure matériau / épaisseur | Bois / 3,5 mm |
| Nombre de ponçage | 2-4 fois |
| Âme centrale | Fine couche de Pin et d'Epicea |

INFORMATIONS

| | |
|---------------------------------|-----------------|
| Dessous de lame | Vernis |
| Dureté (Brinell) vaelur / gamme | 3,7 / 2.2 - 5.9 |
| Garantie | 30 ans |

CARACTÉRISTIQUES TECHNIQUES

| | | |
|--------------------------------|-------------|-------------|
| Teneur en eau | EN13183 | 7%±2% |
| Densité moyenne minimale kg/m³ | | >500 kg/m³ |
| Réaction au feu | EN13501-1 | Dfl-s1 |
| Emission de Formaldéhyde | EN717-1 | E1 |
| Contenu PCP | CEN/TR14823 | ≤ 5 x 10-6n |
| Résistance à la rupture N/mm² | EN1533 | NPD |
| Durabilité Biologique | EN350-2 | Class 1 |
| CARB2 | | Compliant |
| Slip resistance | CEN/TS15676 | NPD |



DESCRIPTION DÉTAILLÉE

Toutes les variations de couleurs naturelles du bois sont possibles, du marron clair au marron foncé. Aubier possible. Le produit comprend de très grands nœuds sains et noirs et des craquelures. Toutes les tailles et nombres de nœuds et de craquelures sont présents.

Huile: Ce parquet doit être huilé immédiatement après l'installation.


Changement de couleur: Produit teinté - évolution notable de la couleur au fil du temps.

Les colis peuvent contenir des lames dites « Start and stop » qui permettent de vous aider lors de l'installation de votre parquet.


Descriptions et photos

Les échantillons, les images, ainsi que les descriptions et spécifications des produits de la brochure, ont pour seul but de vous donner une idée approximative des éléments contenus dans celui-ci. Ils n'ont aucune force contractuelle et ne doivent être considérés qu'à des fins d'illustration. Nous ne pouvons garantir que l'affichage de votre écran ou encore que la qualité de l'impression, reflèteront fidèlement la teinte de la référence sélectionnée. En effet votre produit peut différer légèrement des images de cette documentation.


Autres produits dans cette collection



Chêne Klinta




Sevede




Ydre




Möre




Vista



Vedbo



Tveta



Finnveden



Aspeland