



Småland Collection



ASPELAND

Un aspetto vissuto con le tonalità chiare del pane e della farina. Aspeland è un pavimento estremamente rustico con nodi e crepe che conferiscono ad esso un aspetto antico.

DESCRIZIONE DEL PRODOTTO

Codice articolo / Codice EAN	151NDSEK01KW240 / 7393969039024
Design / Specie di legno	1 Listello / Rovere
Trattamenti superficiali / Naturale/Colorato	Olio / Superficie colorata
Trattamenti di finitura	Bisellato sui 4 lati, Spazzolato, Piallato a mano, Effetto "piano sega"
Larghezza x Lunghezza x Spessore	187 x 2420 x 15 mm
Peso per confezione / per m ²	22 kg / 8,15 kg
Mq. per confezione / pr pallet	2,72 m ² / 122,4 m ²

INFORMAZIONI

Scelte	Expressive
Incastro	Woodloc® 5S
Metodi di posa	Flottante, Incollato
Riscaldamento a pavimento	Sì
Strato superficiale materiale / spessore	Legno duro / 3,5 mm
Controbilanciatura	Impiallacciatura
Durezza (Brinell) valore / intervallo	3,7 / 2.2 - 5.9

CARATTERISTICHE TECNICHE

CARATTERISTICHE TECNICHE

Tasso di umidità	EN13183	7%±2%
Densità minima media kg/m ³		>500 kg/m ³
Classe di reazione al fuoco	EN13501-1	Dfl-s1
Classe di emissione di formaldeide	EN717-1	E1
Contenuto di pentaclorofenolo	CEN/TR14823	≤ 5 x 10-6n
Resistenza alla rottura N/mm ²	EN1533	NPD
Durabilità biologica	EN350-2	Classe 1
CARB2		Conforme
Slip resistance	CEN/TS15676	NPD



DESCRIZIONE DETTAGLI

Tutte le variazioni naturali di colore del legno consentite, da marrone chiaro a marrone scuro. Possibile presenza di albуро. Il prodotto contiene nodi sani neri e fessure di grandi dimensioni. Nodi e fessure presenti in ogni dimensione e quantità.

Olio: Questo pavimento dovrà essere trattato con olio di manutenzione subito dopo la posa.


Variazione tonalità: Prodotto maculato – variazione di colore nel tempo.

La confezione può contenere delle tavole tagliate da utilizzare come partenza e/o arrivo.

Descrizione e immagini

Tutti i campioni, le immagini e le descrizioni dei prodotti, comprese specifiche foto e documentazioni servono esclusivamente a fornire un'idea di massima di quanto proposto. Non possono essere utilizzate come parte del contratto e non hanno nessun potere contrattuale e devono essere utilizzate esclusivamente come supporto alla proposta commerciale. Noi non possiamo garantire che il monitor del Vs. computer oppure la qualità di stampa rifletta accuratamente le tonalità di colore del prodotto scelto. Il Vs. prodotto potrebbe variare leggermente rispetto alle immagini visualizzate.


Altri prodotti di questa collezione



Rovere Klinta




Sevede




Ydre




Möre




Vista



Vedbo



Tveta



Finnveden



Aspeland