



## ROVERE NOUVEAU GREIGE

Nouveau Grey è una classica plancia verniciata grigia con micro-bisellatura. La superficie è spazzolata ed esalta la naturale struttura del legno e la porosità con un leggero tono di grigio. La naturale stonizzazione delle tavole combinata agli occasionali nodi grigi chiaro e neri dà al pavimento un tocco di genuina naturalezza.

### DESCRIZIONE DEL PRODOTTO

<b>Codice articolo</b>	151N8AEKGGKW220
<b>Codice EAN</b>	7393969041195
<b>Trattamenti superficiali</b>	Vernice opaca
<b>Trattamenti di finitura</b>	Micro-bisellatura sui 4 lati, Spazzolato, Leggermente affumicato
<b>Dimensioni</b>	187 x 2266 mm
<b>Peso per confezione</b>	21 kg
<b>Mq. per confezione</b>	2,5 m <sup>2</sup> 114,3 m <sup>2</sup>
<b>Informazione d'imballo</b>	La confezione può contenere delle tavole tagliate da utilizzare come partenza e/o arrivo.

### DESCRIZIONE DETTAGLIATA

Tutte le variazioni naturali di colore del legno consentite, da marrone chiaro a marrone scuro. Possibile presenza di alborno. Il prodotto contiene grossi nodi sani neri e fessure. Nodi e fessure presenti in ogni dimensione e quantità.

### CAMBI DI COLORE

Prodotto maculato - variazione di colore nel tempo.


### INFORMAZIONI

<b>Specie di legno</b>	Rovere
<b>Design</b>	1 Listello
<b>Scelte</b>	Lively
<b>Gamma</b>	Kährs Original
<b>Collezione</b>	Classic Nouveau Collection
<b>Naturale/Colorato</b>	Superficie colorata
<b>Durezza</b>	3,7
<b>Incastro</b>	Woodloc® 5S
<b>Riscaldamento a pavimento</b>	Si 25 years
<b>Strato di legno nobile</b>	Legno duro
<b>Indossare lo spessore dello strato</b>	3,5 mm 15 mm
<b>Metodi di posa</b>	Flottante, Incollato


### CARATTERISTICHE TECNICHE

<b>Tasso di umidità</b>	EN13183	7%±2%
<b>Densità minima media kg/m<sup>3</sup></b>		>500 kg/m <sup>3</sup>
<b>Classe di reazione al fuoco</b>	EN13501-1	Dfl-s1
<b>Classe di emissione di formaldeide</b>	EN717-1	E1
<b>Contenuto di pentaclorofenolo</b>	CEN/TR14823	≤ 5 x 10-6n
<b>Resistenza alla rottura N/mm<sup>2</sup></b>	EN1533	NPD
<b>Conduttività termica</b>	EN12664	0,14 W/mK
<b>Resistenza termica valore R</b>		.11 (m2K/W)
<b>Durabilità biologica</b>	EN350-2	Classe 1
<b>CARB2</b>		Conforme
<b>Slip resistance</b>	CEN/TS15676	NPD

## Altri prodotti di questa collezione




Rovere Nouveau Whisper



Rovere Nouveau Lace



Rovere Nouveau Rich



Rovere Nouveau Blonde



Rovere Nouveau Gray



Rovere Nouveau Tawny




Rovere Nouveau Greige



Rovere Nouveau White



Rovere Nouveau Snow



Rovere Nouveau Black

## CERTIFICAZIONI



### Descrizione e immagini

*Tutti i campioni, le immagini e le descrizioni dei prodotti, comprese specifiche foto e documentazioni servono esclusivamente a fornire un'idea di massima di quanto proposto. Non possono essere utilizzate come parte del contratto e non hanno nessun potere contrattuale e devono essere utilizzate esclusivamente come supporto alla proposta commerciale. Noi non possiamo garantire che il monitor del Vs. computer oppure la qualità di stampa rifletta accuratamente le tonalità di colore del prodotto scelto. Il Vs. prodotto potrebbe variare leggermente rispetto alle immagini visualizzate.*