



## EICHE CONCRETE

Mit einem natürlichen Ölfinish und einer eleganten grauen Kolorierung, erhält diese Ahorn Landhausdielen aus der Artisan Collection ein raffiniertes, rustikales Erscheinungsbild. Äste und Risse geben der Dielen Tiefe und balancieren optisch die hellen weizenfarbenen Highlights aus. Jede Diele wird sorgfältig gebürstet, um den Charakter der Maserung hervorzuheben und die natürliche Struktur des Holzes zu betonen. Die vierseitige Fase sorgt für eine klassische Landhausdielenoptik.

### PRODUKTBESCHREIBUNG

<b>Artikelnummer</b>	151XCDEKFMKW195
<b>EAN Code</b>	7393969045254
<b>Oberflächenbehandlung</b>	Naturöl Dieser Boden sollte direkt nach der Installation geölt werden.
<b>Veredelungsbehandlung</b>	Handgehobelt, Gebürstet, Rundum gefast
<b>Maße</b>	190 x 1900 mm
<b>Gewicht pro Verpackung</b>	17 kg
<b>m<sup>2</sup> pro Paket</b>	2,2 m <sup>2</sup>
<b>Paketinformationen</b>	Pakete können mittig geteilte Dielen enthalten.

### DETAILBESCHREIBUNG

Alle natürlich vorkommenden Farbunterschiede des Holzes erlaubt, von hellen bis zu dunklen Brauntönen. Splintholz kann vorkommen. Das Produkt beinhaltet sehr große gesunde sowie schwarze Äste und Risse. Teilweise gespachtelte Äste und Risse sind in jeder Größe und Anzahl vorhanden. Eventuelle Ausbrüche der Holzoberfläche sind auf die handwerkliche Technik zurückzuführen, mit der die Oberfläche gestaltet wurde, und sind uneingeschränkt zulässig.

### FARBVERÄNDERUNG

Gebeiztes Produkt – sichtbare Farbveränderung im Laufe der Zeit.


### DATEN

<b>Holzarten</b>	Eiche
<b>Design</b>	1-Stab
<b>Sortierung</b>	Dynamic
<b>Sortimente</b>	Kährs Original
<b>Kollektion</b>	Artisan Collection
	2-3 mal
<b>Natur/Gefärbt</b>	Gefärbte Oberflächen
<b>Härte</b>	3,7
<b>Verriegelung</b>	Woodloc® 5G
<b>Fußbodenheizung</b>	Ja
<b>Garantie</b>	30 Jahre 25 years
<b>Deckschicht</b>	Hartholz
<b>Verschleißschichtdicke</b>	3,5 mm
<b>Mittellage</b>	Kiefer-/Fichte-Stäbchen
<b>Dicke</b>	15 mm
<b>Verlegemethode</b>	Schwimmend, Vollflächige Verklebung
<b>Oberflächenfarbe</b>	betongrau

### TECHNISCHE EIGENSCHAFTEN

<b>Holzfeuchtigkeit</b>	EN13183	7%±2%
<b>Dichte kg/m<sup>3</sup></b>		>500 kg/m <sup>3</sup>
<b>Brandverhalten</b>	EN13501-1	Dfl-s1
<b>Formaldehyde Emission</b>	EN717-1	E1
<b>PCP Gehalt</b>	CEN/TR14823	≤ 5 x 10-6n
<b>Bruchfestigkeit N/mm<sup>2</sup></b>	EN1533	NPD
<b>Wärmeleitfähigkeit</b>	EN12664	0,14 W/mK
<b>Wärmedurchlasswiderstand</b>		.11 (m2K/W)
<b>Dauerhaftigkeit</b>	EN350-2	Class 1
<b>CARB2</b>		Compliant
<b>Slipperiness</b>	CEN/TS15676	NPD

## Gesamte Kollektion




EICHE BUCKSKIN



Eiche Concrete



Eiche Tan




Eiche Straw




Eiche Oyster



Eiche Linen



Eiche Earth



Eiche Camino

## ZERTIFIKAT



## Beschreibungen und Bilder

*Alle Muster, Abbildungen und Produktbeschreibungen sowie die Foto- und Prospektspezifikationen dienen lediglich dazu, eine ungefähre Vorstellung von den darin beschriebenen Produkten zu vermitteln. Sie sind nicht Vertragsbestandteil oder vertraglich bindend und sollten nur zur Veranschaulichung betrachtet werden. Wir können nicht garantieren, dass das Display Ihres Computers oder die Druckqualität die Farbe der Produkte exakt widerspiegeln. Ihr Produkt kann daher von den Abbildungen in dieser Dokumentation abweichen.*