



# ROVERE CONCRETE

Plancia con superficie piattata a mano, colorata grigio cemento

## DESCRIZIONE DEL PRODOTTO

<b>Codice articolo</b>	151XCDEKFMKW195
<b>Codice EAN</b>	7393969045254
<b>Trattamenti superficiali</b>	Olio Questo pavimento dovrà essere trattato con olio di manutenzione subito dopo la posa.
<b>Trattamenti di finitura</b>	Piattato a mano, Spazzolato, Bisellato sui 4 lati
<b>Dimensioni</b>	190 x 1900 mm
<b>Peso per confezione</b>	17 kg
<b>Mq. per confezione</b>	2,2 m <sup>2</sup>
<b>Informazione d'imballo</b>	La confezione può contenere delle tavole tagliate da utilizzare come partenza e/o arrivo.

## INFORMAZIONI

<b>Specie di legno</b>	Rovere
<b>Design</b>	1 Listello
<b>Scelte</b>	Dynamic
<b>Gamma</b>	Kährs Original
<b>Collezione</b>	Artisan Collection
<b>Naturale/Colorato</b>	Superficie colorata
<b>Durezza</b>	3,7
<b>Incastro</b>	Woodloc® 5G
<b>Riscaldamento a pavimento</b>	Si
	25 years
<b>Strato di legno nobile</b>	Legno duro
<b>Indossare lo spessore dello strato</b>	3,5 mm
	15 mm
<b>Metodi di posa</b>	Flottante, Incollato

## CARATTERISTICHE TECNICHE

<b>Tasso di umidità</b>	EN13183	7%±2%
<b>Densità minima media kg/m<sup>3</sup></b>		>500 kg/m <sup>3</sup>
<b>Classe di reazione al fuoco</b>	EN13501-1	Dfl-s1
<b>Classe di emissione di formaldeide</b>	EN717-1	E1
<b>Contenuto di pentaclorofenolo</b>	CEN/TR14823	≤ 5 x 10-6n
<b>Resistenza alla rottura N/mm<sup>2</sup></b>	EN1533	NPD
<b>Conduttività termica</b>	EN12664	0,14 W/mK
<b>Resistenza termica valore R</b>		.11 (m2K/W)
<b>Durabilità biologica</b>	EN350-2	Classe 1
<b>CARB2</b>		Conforme
<b>Slipperiness</b>	CEN/TS15676	NPD

## DESCRIZIONE DETTAGLIATA

Tutte le variazioni naturali di colore del legno consentite, da marrone chiaro a marrone scuro. Possibile presenza di alborno. Il prodotto contiene grossi nodi sani neri e fessure. Nodi e fessure presenti in ogni dimensione e quantità.

## CAMBI DI COLORE

Prodotto maculato - variazione di colore nel tempo.


## Altri prodotti di questa collezione




Maple Carob



Rovere Concrete



Rovere Tan




Rovere Straw




Rovere Oyster



Rovere Linen



Rovere Earth



Rovere Camino

## CERTIFICAZIONI

---



### Descrizione e immagini

*Tutti i campioni, le immagini e le descrizioni dei prodotti, comprese specifiche foto e documentazioni servono esclusivamente a fornire un'idea di massima di quanto proposto. Non possono essere utilizzate come parte del contratto e non hanno nessun potere contrattuale e devono essere utilizzate esclusivamente come supporto alla proposta commerciale. Noi non possiamo garantire che il monitor del Vs. computer oppure la qualità di stampa rifletta accuratamente le tonalità di colore del prodotto scelto. Il Vs. prodotto potrebbe variare leggermente rispetto alle immagini visualizzate.*