



## CAROB ÉRABLE

La finition à l'huile naturelle et la teinte gris sépia de ce parquet en érable lame de la Collection Artisan confèrent une expression rustique et luxueuse. Chaque lame est soigneusement brossée pour révéler le caractère du grain et mettre en valeur la texture naturelle du bois. Le chanfreinage quatre côtés sur les bords garantit l'aspect et le toucher authentiques d'une planche pleine traditionnelle. Le grattage à la main accentue le caractère vieilli et usé du parquet.

### DESCRIPTION DU PRODUIT

Type de produit / Construction	Sol en bois / Parquets 3-plis
Code article / Code EAN	151XCDAPFAKW195 / 7393969045247
Style / Essences	1-frise / Érable canadien
Traitement de surface / Naturel/Teinté	Huile / Teinté
Design features	4 micro-chanfreins, Brossé, Fumé
Largeur x Longueur x Épaisseur	190 x 1900 x 15 mm
Poids par paquet / par m <sup>2</sup>	17 kg / 7,77 kg
Surface par paquet / par palette	2,17 m <sup>2</sup> / 75,95 m <sup>2</sup>

### INFORMATIONS

Choix de bois	Dynamic
Joint d'assemblage	Woodloc® 5G
Pose	Flottante, Colle
Chauffage au sol	Non
Couche d'usure matériau / épaisseur	Bois / 3,5 mm
Nombre de ponçage	2-3 fois
Âme centrale	Fine couche de Pin et d'Épicéa

### INFORMATIONS

Dureté (Brinell) vaelur / gamme	3,0 / 2.0 - 4.0
Garantie	30 ans

### CARACTÉRISTIQUES TECHNIQUES

Teneur en eau	EN13183	7%±2%
Densité moyenne minimale kg/m <sup>3</sup>		>500 kg/m <sup>3</sup>
Réaction au feu	EN13501-1	Dfl-s1
Emission de Formaldéhyde	EN717-1	E1
Contenu PCP	CEN/TR14823	≤ 5 x 10-6n
Résistance à la rupture N/mm <sup>2</sup>	EN1533	NPD
Conductivité thermique	EN12664	0,11W/mK
Durabilité Biologique	EN350-2	Class 1
CARB2		Conforme
Slip resistance	CEN/TS15676	NPD Performance non déterminée



### DESCRIPTION DÉTAILLÉE

Toutes les variations de couleurs naturelles du bois sont possibles, du marron clair au marron foncé. Bois de cœur présent. Le produit comprend de très grands nœuds sains et noirs et des craquelures. Toutes les tailles et nombres de nœuds et de craquelures sont présents.

**Huile:** Ce parquet doit être huilé immédiatement après l'installation.


**Changement de couleur:** Produit teinté - évolution notable de la couleur au fil du temps.

Les colis peuvent contenir des lames dites « Start and stop » qui permettent de vous aider lors de l'installation de votre parquet.

### Descriptions et photos

Les échantillons, les images, ainsi que les descriptions et spécifications des produits de la brochure, ont pour seul but de vous donner une idée approximative des éléments contenus dans celui-ci. Ils n'ont aucune force contractuelle et ne doivent être considérés qu'à des fins d'illustration. Nous ne pouvons garantir que l'affichage de votre écran ou encore que la qualité de l'impression, reflèteront fidèlement la teinte de la référence sélectionnée. En effet votre produit peut différer légèrement des images de cette documentation.

## Autres produits dans cette collection




CHÊNE BUCKSKIN



CAROB ÉRABLE




CHÊNE CONCRETE




CHÊNE STRAW



CHÊNE OYSTER



CHÊNE EARTH



CHÊNE CAMINO