



CHÊNE EARTH

DESCRIPTION DU PRODUIT

Type de produit / Construction	Sol en bois / Parquets 3-plis
Code article / Code EAN	151XCDEKFKW195 / 7393969045261
Style / Essences	1-frise / Chêne
Traitement de surface / Naturel/Teinté	Huile / Naturel
Design features	4 chanfreins, Brossé, Fumé, Finition main
Largeur x Longueur x Épaisseur	190 x 1900 x 15 mm
Poids par paquet / par m2	17 kg / 7,83 kg
Surface par paquet / par palette	2,17 m ² / 75,95 m ²

INFORMATIONS

Choix de bois	Dynamic
Joint d'assemblage	Woodloc® 5G
Pose	Flottante, Colle
Chauffage au sol	Oui
Couche d'usure matériau / épaisseur	Bois / 3,5 mm
Nombre de ponçage	2-3 fois
Âme centrale	Fine couche de Pin et d'Épicéa

INFORMATIONS

Dessous de lame	Vernis
Dureté (Brinell) vaelur / gamme	3,7 / 2.2 - 5.9
Garantie	30 ans

CARACTÉRISTIQUES TECHNIQUES

Teneur en eau	EN13183	7%±2%
Densité moyenne minimale kg/m ³		>500 kg/m ³
Réaction au feu	EN13501-1	Dfl-s1
Emission de Formaldéhyde	EN717-1	E1
Contenu PCP	CEN/TR14823	≤ 5 x 10-6n
Résistance à la rupture N/mm ²	EN1533	NPD
Conductivité thermique	EN12664	0,11W/mK
Durabilité Biologique	EN350-2	Class 1
CARB2		Conforme
Slip resistance	CEN/TS15676	NPD Performance non déterminée



DESCRIPTION DÉTAILLÉE

Toutes les variations de couleurs naturelles du bois sont possibles, du marron clair au marron foncé. Aubier possible. La conception fumée est susceptible d'améliorer les variations de couleurs naturelles du bois et d'augmenter le contraste entre tons clairs et tons foncés. Le produit comprend de très grands nœuds sains et noirs et des craquelures. Toutes les tailles et nombres de nœuds et de craquelures sont présents.

Huile: Ce parquet doit être huilé immédiatement après l'installation.

Changement de couleur: Produit fumé - évolution notable de la couleur au fil du temps.

Les colis peuvent contenir des lames dites « Start and stop » qui permettent de vous aider lors de l'installation de votre parquet.

Descriptions et photos

Les échantillons, les images, ainsi que les descriptions et spécifications des produits de la brochure, ont pour seul but de vous donner une idée approximative des éléments contenus dans celui-ci. Ils n'ont aucune force contractuelle et ne doivent être considérés qu'à des fins d'illustration. Nous ne pouvons garantir que l'affichage de votre écran ou encore que la qualité de l'impression, reflèteront fidèlement la teinte de la référence sélectionnée. En effet votre produit peut différer légèrement des images de cette documentation.

Autres produits dans cette collection




CHÊNE BUCKSKIN



CAROB ÉRABLE




CHÊNE CONCRETE




CHÊNE STRAW



CHÊNE OYSTER



CHÊNE EARTH



CHÊNE CAMINO