



CHÊNE RISE

Les nuances de bronze trouvées dans ce parquet en chêne sont complétées avec des noeuds et des fissures, ayant pour résultat une expression rustique intemporelle. Les 4 chanfreins créent un look classique et une sensation de bien être. Chaque lame est soigneusement brossée pour faire ressortir le caractère du grain et mettre en valeur la texture naturelle du bois. La finition vernis ultra mat accentue les variations naturelles du bois et crée l'impression de bois scié. Cela élimine efficacement l'éblouissement tout en protégeant le sol de l'usure quotidienne.

DESCRIPTION DU PRODUIT

Code article	151N9AEK04KW220
Code EAN	7393969045001
Traitement de surface	Vernis ultra mat L'aspect de la finition mate peut varier en raison de différentes sources de lumière.
Design features	Brossé, 4 micro-chanfreins
Dimensions	187 x 2266 mm
Poids par emballage	21 kg
Surface par paquet	2,5 m ² 114,3 m ²
Informations sur les colis	Les colis peuvent contenir des lames dites « Start and stop » qui permettent de vous aider lors de l'installation de votre parquet.

DESCRIPTION DÉTAILLÉE

Les variations naturelles de la couleur du bois sont possible allant du brun clair au brun foncé. Le produit peut contenir d'important noeuds profonds, noirs, des fissures et de l'aubier. Les noeuds et les fissures varient en taille et en nombre.

CHANGEMENT DE COULEUR

Des variations de couleur naturelles du bois sont possibles, du brun clair au brun foncé


INFORMATIONS

Essences	Chêne
Style	1-frises
Choix de bois	Dynamic
Gamme	Kährs Original
Collection	Lux Collection
Nombre de ponçage	2-3 fois
Naturel/Teinté	Transparent
Dureté	3,7
Joint d'assemblage	Woodloc® 5S
Chauffage au sol	Oui
Garantie	30 ans 25 years
Couche d'usure	Bois
épaisseur de couche d'usure	3,5 mm
Âme centrale	Pin/Epicea/Aulne
Dessous de lame	Sapin 15 mm
Pose	Flottante, Colle

CARACTÉRISTIQUES TECHNIQUES

Teneur en eau	EN13183	7%±2%
Densité moyenne minimale kg/m³		>500 kg/m ³
Réaction au feu	EN13501-1	Dfl-s1
Emission de Formaldéhyde	EN717-1	E1
Contenu PCP	CEN/TR14823	≤ 5 x 10-6n
Résistance à la rupture N/mm²	EN1533	NPD
Conductivité thermique	EN12664	0,14 W/mK
Valeur Résistance thermique		.11 (m2K/W)
Durabilité Biologique	EN350-2	Class 1
CARB2		Compliant
Slipperiness	CEN/TS15676	NPD

Autres produits dans cette collection



Chêne Aurora




Chêne Rise




Frêne Stream



Frêne Flow



Chêne Sky



Chêne Horizon



Chêne Coast



Chêne Shore



Chêne Sun



Chêne Terra

Descriptions et photos

Les échantillons, les images, ainsi que les descriptions et spécifications des produits de la brochure, ont pour seul but de vous donner une idée approximative des éléments contenus dans celui-ci. Ils n'ont aucune force contractuelle et ne doivent être considérés qu'à des fins d'illustration. Nous ne pouvons garantir que l'affichage de votre écran ou encore que la qualité de l'impression, reflèteront fidèlement la teinte de la référence sélectionnée. En effet votre produit peut différer légèrement des images de cette documentation.