



## CHÊNE SKY

Ce modèle chêne monolame brossé de la collection Lux présente une teinte blanche semi transparente qui équilibre les contrastes clairs et sombres du bois. Chaque lame est soigneusement brossée à la perfection, mettant en évidence le caractère naturel du bois. La finition ultra mate donne l'impression d'un bois fraîchement scié, tout en protégeant le bois de l'usure quotidienne.

### DESCRIPTION DU PRODUIT

Type de produit / Construction	Sol en bois / Parquets 3-plis
Code article / Code EAN	151N8AEKB4KW240 / 7393969044189
Style / Essences	1-frise / Chêne
Traitement de surface / Naturel/Teinté	Vernis ultra mat / Teinté
Design features	4 micro-chanfreins, Brossé
Largeur x Longueur x Épaisseur	187 x 2420 x 15 mm
Poids par paquet / par m2	22 kg / 8,15 kg
Surface par paquet / par palette	2,7 m <sup>2</sup> / 122,4 m <sup>2</sup>

### INFORMATIONS

Choix de bois	Lively
Joint d'assemblage	Woodloc® 5S
Pose	Flottante, Colle
Chauffage au sol	Oui
Couche d'usure matériau / épaisseur	Bois / 3,5 mm
Nombre de ponçage	2-3 fois
Âme centrale	Pin/Épicea/Aulne

### INFORMATIONS

Dessous de lame	Sapin
Dureté (Brinell) vaelur / gamme	3,7 / 2.2 - 5.9
LRV / LRV Std1	44.2 / 2.8
Garantie	30 ans

### CARACTÉRISTIQUES TECHNIQUES

Teneur en eau	EN13183	7%±2%
Densité moyenne minimale		>500 kg/m <sup>3</sup>
Réaction au feu	EN13501-1	Dfl-s1
Emission de Formaldéhyde	EN717-1	E1
Contenu PCP	CEN/TR14823	≤ 5 x 10-6n
Résistance à la rupture	EN1533	NPD
N/mm <sup>2</sup>		
Conductivité thermique	EN12664	0,14 W/mK
Valeur Résistance thermique		.11 (m2K/W)
Durabilité Biologique	EN350-2	Class 1
CARB2		Compliant
Slip resistance	CEN/TS15676	NPD



### DESCRIPTION DÉTAILLÉE

Variations de couleurs naturelles du bois, allant du brun clair au brun foncé. Aubier possible. Le produit comprend des nœuds importants et des fissures dans toutes les tailles possibles et en nombre illimité.

**Vernis ultra mat:** L'aspect de la finition mate peut varier en raison de différentes sources de lumière.

**Changement de couleur:** Produit teinté- changement notable de couleur au fil du temps

Les colis peuvent contenir des lames dites « Start and stop » qui permettent de vous aider lors de l'installation de votre parquet.

### Descriptions et photos


Les échantillons, les images, ainsi que les descriptions et spécifications des produits de la brochure, ont pour seul but de vous donner une idée approximative des éléments contenus dans celui-ci. Ils n'ont aucune force contractuelle et ne doivent être considérés qu'à des fins d'illustration. Nous ne pouvons garantir que l'affichage de votre écran ou encore que la qualité de l'impression, reflèteront fidèlement la teinte de la référence sélectionnée. En effet votre produit peut différer légèrement des images de cette documentation.

www.kahrs.com | ©Kährs,  
France 2024-07-27

## Autres produits dans cette collection



Oak Ghost



Chêne Aurora



Chêne Rise




Frêne Stream



Frêne Flow



Chêne Sky




Chêne Horizon



Chêne Coast



Chêne Shore



Chêne Sun



Chêne Terra