



LIGHT SUEDE 2S

Kovapuulattia Light Suede 2S on Kährs Life -malliston kaksisauvainen tammilattia, jonka vaalea sametinpehmeä mokkanahan sävy luo rauhallisen taustan erilaisille sisustuksille. Valmistettu valikoidusta tammesta, sisältää jonkin verran oksia, puun luonnollinen ilme ja tuntuma. Innovatiivinen mattalakattu pinta ehkäisee heijastuksia ja muodostaa samalla puuta suojaavan kerroksen.

TUOTETIEDOT

Tuotteen tyyppi / Rakenne	Puulattia / Kolmikerrosrakente, pinta ei-hiottavissa
Tuotenumero / EAN-koodi	LTCLR3002-193 / 7393969107426
Design / Puulaji	2-sauvainen / Tammi
Pintäkäsittely / Luonnollinen puunväri/Sävytetty	Mattalakka / Petsattu
Leveys x Pituus x Paksuus	193 x 1225 x 7mm
Pakkauksen paino / m2 paino	18,03 kg / 6,37 kg
Pakkauksen koko / Lavakoko	2,832 m ² / 113,28 m ²

FAKTOJA

Lajitelma	Calm
Ponttiliitos	Woodloc® 5G
Asennusmenetelmät	Alustaan liimaus, Uiva
Lattialämmitys	Soveltuu
Pintakerroksen materiaali / paksuus	Jalopuu / 0,6 mm
Hiottavissa	Ei hiottavissa
Keskikerroksen materiaali	HDF
LRV / LRV Std1	32.2 / 4.1

FAKTOJA

Takuu	15 vuotta
-------	-----------

TEKNISIÄ TIETOJA

Puun tasapainokosteus	EN13183	7%±2%
Minimi tiheys kg/m ³		>800 kg/m ³
Paloluokka	EN13501-1	Cfl-s1
Formaldehydipäästö	EN717-1	E1
PCP-pitoisuus	CEN/TR14823	≤ 5 x 10 ⁻⁶ n
Pistekuorman kestävyys N/mm ²	EN1533	NPD
Lämmönvastus R-arvo	EN12664	0,134 W/mK
Lämmönjohtavuus		.0533 (m2K/W)
Biologinen kestävyys	EN350-2	Class 1
CARB2		Compliant
Resistance to indentation		>40 Newton/mm2



LISÄTIETOJA

Puun luonnollista värisävyn vaihtelua. Sallitaan rajallinen määrä pieniä oksia.

Värimuutos: Sävy muuttuu ajan myötä.

Osa pakkauksista sisältää lyhyempiä ns. Start&Stop -lautoja, joita voidaan käyttää asennuksen ensimmäisenä ja viimeisenä lautana.

Tärkeää tietoa tuotekuvista ja muista aineistoista

Kaikki mallilevyt- ja näytepalat sekä nettisivuillamme, tuotekorteissamme, painetuissa esitteissämme ja vastaavissa aineistoissamme olevat mallisto- ja interiörikuva sekä muu kuva-aineisto ja kirjalliset tuotekuvaukset on tarkoitettu havainnollistamaan lattioidemme ulkonäköä parhaalla mahdollisella tavalla, mutta niitä ei voida sisällyttää osaksi sopimusta eikä niitä voida pitää sopimuksellisesti sitovina. Värisävyt toistuvat niin tietokoneiden näytöillä ja printeissä kuin valmiissa painotuotteissa eri tavoin ja siksi ne eivät koskaan vastaa täysin todellisen lattian sävyä ja ilmettä. Lopullisen lattian värisävyä ulkonäkö voi siten poiketa eri aineistoissamme esitetystä.

Muut saman malliston lattiat



Cocoa Bean 2S



Pure Walnut 2S



Faded Black 2S



Butterscotch 2S



Earl Grey 2S



Driftwood 2S




Whole Grain 2S



Pure Oak 2S



Light Suede 2S



Coconut Cream 2S



Cocoa Bean 1S Narrow



Pure Walnut 1S Narrow



Faded Black 1S Narrow



Butterscotch 1S Narrow



Earl Grey 1S Narrow



Driftwood 1S Narrow



Whole Grain 1S Narrow




Pure Oak 1S Narrow



Light Suede 1S Narrow



Coconut Cream 1S Narrow



Cocoa Bean 1S Wide




Pure Walnut 1S Wide




Faded Black 1S Wide



Butterscotch 1S Wide



Earl Grey 1S Wide



Driftwood 1S Wide



Whole Grain 1S Wide



Pure Oak 1S Wide



Coconut Cream 1S Wide



Light Suede 1S Wide