



CHÊNE BISCOTTI 226

Ce parquet lame en chêne de la collection Lux arbore une teinte brun naturel chaleureuse. Les micro-chanfreins quatre côtés soulignent l'aspect authentique de la lame pleine. Chaque lame est soigneusement brossée pour révéler le caractère naturel du grain du bois. Le vernis ultra-mat met en valeur les variations naturelles du bois, créant une impression de bois fraîchement scié. Il atténue efficacement les reflets tout en protégeant le parquet des agressions du quotidien.

DESCRIPTION DU PRODUIT

Type de produit / Construction	Sol en bois / Parquets 3-plis
Code article / Code EAN	151N51EKK4KW220 / 7393969048095
Style / Essences	1-frise / Chêne
Traitement de surface / Naturel/Teinté	Vernis ultra mat / Teinté
Design features	4 micro-chanfreins, Brossé
Largeur x Longueur x Épaisseur	151 x 2266 x 15 mm
Poids par paquet / par m ²	16,7 kg / 8,15 kg
Surface par paquet / par palette	2,05 m ² / 110,7 m ²

INFORMATIONS

Choix de bois	Lively
Joint d'assemblage	Woodloc® 5S
Pose	Flottante, Colle
Chauffage au sol	Oui
Couche d'usure matériau / épaisseur	Bois / 3,5 mm
Nombre de ponçage	2-3 fois
Âme centrale	Pin/Épicea/Aulne

INFORMATIONS

Dureté (Brinell) vaelur / gamme	3,7 / 2.2 - 5.9
LRV / LRV Std1	29 / 2.1
Garantie	30 ans

CARACTÉRISTIQUES TECHNIQUES

Teneur en eau	EN13183	7%±2%
Densité moyenne minimale		>500 kg/m ³
Réaction au feu	EN13501-1	Dfl-s1
Emission de Formaldéhyde	EN717-1	E1
Contenu PCP	CEN/TR14823	≤ 5 x 10-6n
Résistance à la rupture	EN1533	NPD
N/mm ²		
Conductivité thermique	EN12664	0,11W/mK
Durabilité Biologique	EN350-2	Class 1
CARB2		Conforme
Slip resistance	CEN/TS15676	NPD Performance non déterminée



DESCRIPTION DÉTAILLÉE

Toutes les variations naturelles de couleur du bois sont autorisées, du brun clair au brun foncé. La présence d'aubier est possible. Le produit comprend de gros nœuds sains et noirs, des remplissages et des fissures. Les nœuds, les remplissages et les fissures sont présents dans toutes les tailles et tous les nombres.

Vernis ultra mat: L'aspect de la finition mate peut varier en raison de différentes sources de lumière.

Changement de couleur: Produit teinté - changement de couleur notable au fil du temps.

Les colis peuvent contenir des lames dites « Start and stop » qui permettent de vous aider lors de l'installation de votre parquet.

Descriptions et photos

Les échantillons, les images, ainsi que les descriptions et spécifications des produits de la brochure, ont pour seul but de vous donner une idée approximative des éléments contenus dans celui-ci. Ils n'ont aucune force contractuelle et ne doivent être considérés qu'à des fins d'illustration. Nous ne pouvons garantir que l'affichage de votre écran ou encore que la qualité de l'impression, reflèteront fidèlement la teinte de la référence sélectionnée. En effet votre produit peut différer légèrement des images de cette documentation.

Autres produits dans cette collection




CHÊNE CRAYON




CHÊNE BISCOTTI



CHÊNE GHOST



CHÊNE EGGSHELL



CHÊNE AURORA




CHÊNE RISE




FRÊNE STREAM



FRÊNE FLOW



CHÊNE SKY




CHÊNE HORIZON



CHÊNE COAST



CHÊNE SHORE



CHÊNE SUN



CHÊNE TERRA