



EICHE STRAW

Diese Eiche Landhausdielen zeichnet sich durch eine Oberfläche mit natürlichem Ölfinish aus. Dieses verstärkt die Farbvariationen im Holz, die von gerösteten Zimttönen bis hin zu gebrannten Toffeeetönen reichen. Jede Diele wird sorgfältig gebürstet, um den Charakter der Maserung hervorzuheben und die natürliche Struktur des Holzes zu betonen. Die vierseitige Fase sorgt für eine klassische Landhausdielenoptik. Handhobelungen verstärken den Vintage Look des Bodens.

PRODUKTBESCHREIBUNG

| | |
|---|--|
| Produktart / Konstruktion | Holzboden / 3-Schicht-Parkett |
| Artikelnummer / EAN Code | 151XCDEKFZKW195 / 7393969045292 |
| Design / Holzarten | 1-Stab / Eiche |
| Oberflächenbehandlung / Natur/Gefärbt | Naturöl / Natürliche Oberflächen |
| Veredelungsbehandlung | Rundum gefast, Gebürstet, Handgehobelt |
| Breite x Länge x Dicke | 190 x 1900 x 15 mm |
| Gewicht pro Verpackung / pro m ² | 17 kg / 7,73 kg |
| Fläche pro Verpackung | 2,2 m ² |

DATEN

| | |
|------------------------------|-------------------------------------|
| Sortierung | Dynamic |
| Verriegelung | Woodloc® 5G |
| Verlegemethode | Vollflächige Verklebung, Schwimmend |
| Fußbodenheizung | Ja |
| Nutzschicht Material / Dicke | Hartholz / 3,5 mm |
| Abschleifbar | 2-3 mal |
| Mittellage | Kiefer-/Fichte-Stäbchen |

DATEN

| | |
|----------|----------|
| Garantie | 30 Jahre |
|----------|----------|

TECHNISCHE EIGENSCHAFTEN

| | | |
|-----------------------------------|-------------|---------------------------|
| Holzfeuchtigkeit | EN13183 | 7%±2% |
| Dichte kg/m ³ | | >500 kg/m ³ |
| Brandverhalten | EN13501-1 | Dfl-s1 |
| Formaldehyde Emission | EN717-1 | E1 |
| PCP Gehalt | CEN/TR14823 | ≤ 5 x 10 ⁻⁶ n |
| Bruchfestigkeit N/mm ² | EN1533 | NPD |
| Wärmeleitfähigkeit | EN12664 | 0,14 W/mK |
| Wärmedurchlasswiderstand | | 0,11 (m ² K/W) |
| Dauerhaftigkeit | EN350-2 | Klasse 1 |
| CARB2 | | Compliant |
| Rutschhemmklasse | CEN/TS15676 | NPD |



DETAILBESCHREIBUNG

Alle natürlich vorkommenden Farbunterschiede des Holzes erlaubt, von hellen bis zu dunklen Brauntönen. Splintholz kann vorkommen. Das Produkt beinhaltet sehr große gesunde sowie schwarze Äste und Risse. Teilweise gespachtelte Äste und Risse sind in jeder Größe und Anzahl vorhanden. Eventuelle Ausbrüche der Holzoberfläche sind auf die handwerkliche Technik zurückzuführen, mit der die Oberfläche gestaltet wurde, und sind uneingeschränkt zulässig.

Naturöl: Dieser Boden sollte direkt nach der Installation geölt werden.

Farbveränderung: Leichtes Verblässen der Farbvariationen zu mittelhellem Strohbraun.


Pakete können mittig geteilte Dielen enthalten.

Beschreibungen und Bilder

Alle Muster, Abbildungen und Produktbeschreibungen sowie die Foto- und Prospektspezifikationen dienen lediglich dazu, eine ungefähre Vorstellung von den darin beschriebenen Produkten zu vermitteln. Sie sind nicht Vertragsbestandteil oder vertraglich bindend und sollten nur zur Veranschaulichung betrachtet werden. Wir können nicht garantieren, dass das Display Ihres Computers oder die Druckqualität die Farbe der Produkte exakt widerspiegeln. Ihr Produkt kann daher von den Abbildungen in dieser Dokumentation abweichen.

Kährs Parkett Deutschland
GmbH & Co. KG |
www.kahrs.com | ©Kährs
2024-08-05


Gesamte Kollektion




EICHE BUCKSKIN



Eiche Concrete



Eiche Tan



Eiche Straw




Eiche Oyster



Eiche Linen



Eiche Earth



Eiche Camino