

## CHÊNE PEARL GREY PLANK

Pearl Grey plank s'inspire des pierres de rivière sombres et spectaculaires dans les eaux tumultueuses. La teinture crée un magnifique motif avec les veines rustiques du bois et la finition ultramat.

### DESCRIPTION DU PRODUIT

Type de produit / Construction	Sol en bois / Parquets 3-plis
Code article / Code EAN	151N9AEKR4KW200 / 7393969048316
Style / Essences	1-frise / Chêne
Traitement de surface / Naturel/Teinté	Vernis ultra mat / Teinté
Design features	Brossé, 4 micro-chanfreins
Largeur x Longueur x Épaisseur	187 x 2000 x 15 mm
Poids par paquet / par m <sup>2</sup>	18,256 kg / 8,15 kg
Surface par paquet / par palette	2,24 m <sup>2</sup> / 100,8 m <sup>2</sup>

### INFORMATIONS

Choix de bois	Dynamic
Joint d'assemblage	Woodloc® 5S
Pose	Flottante, Colle
Chauffage au sol	Oui
Couche d'usure matériau / épaisseur	Bois / 3,5 mm
Nombre de ponçage	2-3 fois
Âme centrale	Pin/Épicéa/Aulne

### INFORMATIONS

Dessous de lame	Sapin Vernis
Dureté (Brinell) vaelur / gamme	3,7 / 2.2 - 5.9
LRV / LRV Std1 / LRV Std2	22 / 2 / 4
Garantie	30 ans

### CARACTÉRISTIQUES TECHNIQUES

Teneur en eau	EN13183	7%±2%
Densité moyenne minimale		>500 kg/m <sup>3</sup>
Réaction au feu	EN13501-1	Dfl-s1
Emission de Formaldéhyde	EN717-1	E1
Contenu PCP	CEN/TR14823	≤ 5 x 10-6n
Résistance à la rupture	EN1533	NPD
Conductivité thermique	EN12664	0,11W/mK
Durabilité Biologique	EN350-2	Class 1
CARB2		Conforme
Slip resistance	CEN/TS15676	NPD Performance non déterminée



### DESCRIPTION DÉTAILLÉE

Toutes les variations de couleurs naturelles du bois sont possibles, du brun clair au brun foncé. De l'aubier peut être présent. Le produit comprend de gros nœuds sains et noirs, des remplissages et des fissures. Les nœuds, les remplissages et les fissures seront présents dans toutes les tailles et tous les nombres.

**Vernis ultra mat:** L'aspect de la finition mate peut varier en raison de différentes sources de lumière.

**Changement de couleur:** Produit teinté - changement de couleur perceptible au fil du temps.

Les colis peuvent contenir des lames dites « Start and stop » qui permettent de vous aider lors de l'installation de votre parquet.

### Descriptions et photos

Les échantillons, les images, ainsi que les descriptions et spécifications des produits de la brochure, ont pour seul but de vous donner une idée approximative des éléments contenus dans celui-ci. Ils n'ont aucune force contractuelle et ne doivent être considérés qu'à des fins d'illustration. Nous ne pouvons garantir que l'affichage de votre écran ou encore que la qualité de l'impression, reflèteront fidèlement la teinte de la référence sélectionnée. En effet votre produit peut différer légèrement des images de cette documentation.

## Autres produits dans cette collection




CHÊNE URBAN BROWN STRIP




LOFT WHITE STRIP




CHÊNE LOFT WHITE PLANCHE



CHARCOAL LIGHT STRIP



CHÊNE FROSTED OAT PLANCHE




CHÊNE URBAN BROWN  
PLANCHE




CHÊNE FROZEN HAZELNUT  
PLANCHE



CHÊNE PEARL GREY PLANCHE




CHÊNE FROSTED OAT STRIP



CHÊNE CHARCOAL LIGHT  
PLANCHE



CHÊNE PEARL GREY STRIP



CHÊNE FROZEN HAZELNUT  
STRIP