

## CHÊNE ASTER HUILÉ 200

Avec le Chêne Aster, on laisse le chêne naturel briller dans toute sa splendeur sans le teinter, ce qui permet à la couleur chaude du chêne de pénétrer librement dans la surface huilée. Chaque planche est soigneusement brossée, ce qui permet d'accroître le grain naturel du bois tout en adoucissant la texture, les nœuds et les fissures. Les contrastes de couleur sont purement naturels, laissant la matière première parler d'elle-même. Le Chêne Aster est également disponible en version laquée mate.

### DESCRIPTION DU PRODUIT

Type de produit / Sol en bois / Parquets 3-plis

Construction

Code article / Code EAN 131246200 / 7393969302500

Style / Essences 1-frise / Chêne

Traitement de surface / Huile / Naturel

Naturel/Teinté

Design features 4 micro-chanfreins, Brossé

Largeur x Longueur x

Épaisseur

Poids par paquet / par m<sup>2</sup> 21 kg / 7,19 kg

Surface par paquet / par palette 2,99 m<sup>2</sup> / 134,55 m<sup>2</sup>

### INFORMATIONS

Choix de bois Dynamic

Joint d'assemblage Woodloc® 5G

Pose Flottante, Colle

Chauffage au sol Oui

Couche d'usure matériau / épaisseur Bois / 2,6 mm

Nombre de ponçage 2-3 fois

Âme centrale Fine couche de Pin et d'Épicéa

### INFORMATIONS

Dessous de lame Sapin

Dureté (Brinell) vaelur / gamme 3,7 / 2.2 - 5.9

LRV / LRV Std1 / LRV Std2 40 / 4.4 / 8.8

Garantie 20 ans

### CARACTÉRISTIQUES TECHNIQUES

Teneur en eau EN13183 7%±2%

Densité moyenne minimale kg/m<sup>3</sup> >500 kg/m<sup>3</sup>

Réaction au feu EN13501-1 Dfl-s1

Emission de Formaldéhyde EN717-1 E1

Contenu PCP CEN/TR14823 ≤ 5 x 10-6n

Résistance à la rupture N/mm<sup>2</sup> EN1533 NPD

Conductivité thermique EN12664 0,11W/mK

Durabilité Biologique EN350-2 Class 1

CARB2 Conforme

Slip resistance CEN/TS15676 NPD Performance non déterminée



### DESCRIPTION DÉTAILLÉE

Toutes les variations naturelles de couleur du bois sont autorisées, du brun clair au brun foncé. Le produit comprend de gros nœuds et fissures noirs. Les nœuds et les fissures sont présents en toutes tailles et en tous nombres.

**Huile:** Ce parquet doit être huilé immédiatement après l'installation.


**Changement de couleur:** Une certaine atténuation de la variation de couleur vers un brun paille moyen.

Les colis peuvent contenir des lames dites « Start and stop » qui permettent de vous aider lors de l'installation de votre parquet.


### Descriptions et photos

Les échantillons, les images, ainsi que les descriptions et spécifications des produits de la brochure, ont pour seul but de vous donner une idée approximative des éléments contenus dans celui-ci. Ils n'ont aucune force contractuelle et ne doivent être considérés qu'à des fins d'illustration. Nous ne pouvons garantir que l'affichage de votre écran ou encore que la qualité de l'impression, reflèteront fidèlement la teinte de la référence sélectionnée. En effet votre produit peut différer légèrement des images de cette documentation.


## Autres produits dans cette collection




CHÊNE YARROW



CHÊNE ASTER



CHÊNE EDELWEISS



CHÊNE GENTIAN




CHÊNE ASTER



CHÊNE ANEMONE




CHÊNE DAHLIA MAT




CHÊNE DAHLIA HUILÉ




CHÊNE BUTTERCUP




CHÊNE MARGUERITE



CHÊNE ALP ROSE



CHÊNE PRIMROSE




CHÊNE LUPINE




CHÊNE LAVENDER



CHÊNE ZINNIA



CHÊNE TULIP



CHÊNE IRIS