

CHÊNE ASTER MAT 200

Dans Oak Aster, le chêne naturel est laissé dans toute sa splendeur, sans aucune teinture, ce qui permet à la couleur chaude du chêne de pénétrer librement dans la surface laquée. Chaque planche est soigneusement brossée, ce qui permet d'accentuer le grain naturel du bois tout en adoucissant la texture, les nœuds et les fissures. Les contrastes de couleur sont purement naturels, laissant la matière première parler d'elle-même. Le Chêne Aster est également disponible en version huilée.

DESCRIPTION DU PRODUIT

Type de produit /	Sol en bois / Parquets 3-plis
Construction	
Code article / Code EAN	131248200 / 7393969303071
Style / Essences	1-frise / Chêne
Traitement de surface /	Vernis mat / Naturel
Naturel/Teinté	
Design features	4 micro-chanfreins, Brossé
Largeur x Longueur x	187 x 2000 x 13 mm
Épaisseur	
Poids par paquet / par m ²	21 kg / 7,02 kg
Surface par paquet / par palette	2,99 m ² / 134,55 m ²

INFORMATIONS

Choix de bois	Dynamic
Joint d'assemblage	Woodloc® 5G
Pose	Flottante, Colle
Chauffage au sol	Oui
Couche d'usure matériau / épaisseur	Bois / 2,6 mm
Nombre de ponçage	2-3 fois
Âme centrale	Fine couche de Pin et d'Épicea

INFORMATIONS

Dessous de lame	Sapin
Dureté (Brinell) vaelur / gamme	3,7 / 2.2 - 5.9
LRV / LRV Std1 / LRV Std2	40 / 7.7 / 15.4
Garantie	20 ans

CARACTÉRISTIQUES TECHNIQUES

Teneur en eau	EN13183	7%±2%
Densité moyenne minimale		>500 kg/m ³
kg/m ³		
Réaction au feu	EN13501-1	Dfl-s1
Emission de Formaldéhyde	EN717-1	E1
Contenu PCP	CEN/TR14823	≤ 5 x 10-6n
Résistance à la rupture	EN1533	NPD
N/mm ²		
Conductivité thermique	EN12664	0,11W/mK
Durabilité Biologique	EN350-2	Class 1
CARB2		Conforme
Slip resistance	CEN/TS15676	NPD Performance non déterminée



DESCRIPTION DÉTAILLÉE

Toutes les variations naturelles de couleur du bois sont autorisées, du brun clair au brun foncé. Le produit comprend de gros nœuds et fissures noirs. Les nœuds et les fissures sont présents en toutes tailles et en tous nombres.

Changement de couleur: Une certaine atténuation de la variation de couleur vers un brun paille moyen.

Les colis peuvent contenir des lames dites « Start and stop » qui permettent de vous aider lors de l'installation de votre parquet.

Descriptions et photos

Les échantillons, les images, ainsi que les descriptions et spécifications des produits de la brochure, ont pour seul but de vous donner une idée approximative des éléments contenus dans celui-ci. Ils n'ont aucune force contractuelle et ne doivent être considérés qu'à des fins d'illustration. Nous ne pouvons garantir que l'affichage de votre écran ou encore que la qualité de l'impression, reflèteront fidèlement la teinte de la référence sélectionnée. En effet votre produit peut différer légèrement des images de cette documentation.

Autres produits dans cette collection




CHÊNE YARROW



CHÊNE ASTER



CHÊNE EDELWEISS



CHÊNE GENTIAN



CHÊNE ASTER



CHÊNE ANEMONE



CHÊNE DAHLIA MAT



CHÊNE DAHLIA HUILÉ




CHÊNE BUTTERCUP



CHÊNE MARGUERITE



CHÊNE ALP ROSE



CHÊNE PRIMROSE



CHÊNE LUPINE




CHÊNE LAVENDER



CHÊNE ZINNIA



CHÊNE TULIP



CHÊNE IRIS