



FRÊNE FLOW

Parquet en frêne monolame. Présence d'aubier. Les 4 chanfreins assurent une apparence et une sensation classiques. Chaque lame est soigneusement brossée à la perfection pour améliorer le caractère naturel du grain. La finition vernis ultra-mat qui absorbe la lumière crée l'impression de bois fraîchement scié, éliminant efficacement l'éblouissement tout en protégeant le bois de l'usure quotidienne.

DESCRIPTION DU PRODUIT

| | |
|--|--|
| Type de produit / Construction | Sol en bois / Parquets 3-plis |
| Code article / Code EAN | 151N8AAKG4KW220 / 7393969048163 |
| Style / Essences | 1-frise / Frêne |
| Traitement de surface / Naturel/Teinté | Vernis ultra mat / Teinté |
| Design features | 4 micro-chanfreins, Brossé |
| Largeur x Longueur x Épaisseur | 187 x 2266 x 15 mm |
| Poids par paquet / par m ² | 21 kg / 8,27 kg |
| Surface par paquet / par palette | 2,54 m ² / 114,3 m ² |

INFORMATIONS

| | |
|-------------------------------------|------------------|
| Choix de bois | Lively |
| Joint d'assemblage | Woodloc® 5S |
| Pose | Flottante, Colle |
| Chauffage au sol | Oui |
| Couche d'usure matériau / épaisseur | Bois / 3,5 mm |
| Nombre de ponçage | 2-3 fois |
| Âme centrale | Pin/Epicea/Aulne |

INFORMATIONS

| | |
|---------------------------------|-----------------|
| Dessous de lame | Sapin |
| Dureté (Brinell) vaelur / gamme | 4,0 / 2.8 - 6.2 |
| LRV / LRV Std1 | 55 / 6.8 |
| Garantie | 30 ans |

CARACTÉRISTIQUES TECHNIQUES

| | | |
|--|-------------|------------------------|
| Teneur en eau | EN13183 | 7%±2% |
| Densité moyenne minimale kg/m ³ | | >500 kg/m ³ |
| Réaction au feu | EN13501-1 | Dfl-s1 |
| Emission de Formaldéhyde | EN717-1 | E1 |
| Contenu PCP | CEN/TR14823 | ≤ 5 x 10-6n |
| Résistance à la rupture N/mm ² | EN1533 | NPD |
| Valeur Résistance thermique | | .11 (m2K/W) |
| Durabilité Biologique | EN350-2 | Class 1 |
| CARB2 | | Compliant |
| Slip resistance | CEN/TS15676 | NPD |



DESCRIPTION DÉTAILLÉE

Variations de couleur naturelles du bois, du brun clair au brun foncé. Les noeuds peuvent varier en taille et en nombre.

Vernis ultra mat: L'aspect de la finition mate peut varier en raison de différentes sources de lumière.

Changement de couleur: Produit teinté - évolution notable de la couleur au fil du temps.

Les colis peuvent contenir des lames dites « Start and stop » qui permettent de vous aider lors de l'installation de votre parquet.

Descriptions et photos

Les échantillons, les images, ainsi que les descriptions et spécifications des produits de la brochure, ont pour seul but de vous donner une idée approximative des éléments contenus dans celui-ci. Ils n'ont aucune force contractuelle et ne doivent être considérés qu'à des fins d'illustration. Nous ne pouvons garantir que l'affichage de votre écran ou encore que la qualité de l'impression, reflèteront fidèlement la teinte de la référence sélectionnée. En effet votre produit peut différer légèrement des images de cette documentation.

Autres produits dans cette collection




Chêne Crayon




Chêne Biscotti



Oak Ghost



Chêne Aurora




Chêne Rise



Frêne Stream



Frêne Flow



Chêne Sky




Chêne Horizon



Chêne Coast



Chêne Shore



Chêne Sun



Chêne Terra