



CHÊNE ZEPHYR

Chêne Zephyr est un sol légèrement blanchi qui donne une impression d'aération et d'ouverture à l'espace. Le contraste des nœuds et des fissures plus sombres présents dans les planches est adouci par le doux brossage du bois naturel, créant à la fois une sensation de douceur sous les pieds et soulignant le design que la nature nous a donné dans chaque planche unique.

DESCRIPTION DU PRODUIT

Type de produit / Construction	Sol en bois / Parquets 3-plis
Code article / Code EAN	141XCDEKFKW225 / 7393969304474
Style / Essences	1-frise / Chêne
Traitement de surface / Naturel/Teinté	Huile / Teinté
Design features	4 micro-chanfreins, Brossé
Largeur x Longueur x Épaisseur	220 x 2200 x 14 mm
Poids par paquet	22,8 kg
Surface par paquet / par palette	2,9 m ² / 127,78 m ²

INFORMATIONS

Choix de bois	Dynamic
Joint d'assemblage	Woodloc® 5G
Pose	Flottante, Colle
Chauffage au sol	Oui
Couche d'usure matériau / épaisseur	Bois / 2,5 mm
Nombre de ponçage	2-3 fois
Âme centrale	Fine couche de Pin et d'Épicéa

INFORMATIONS

Dureté (Brinell) vaelur / gamme	3,7 / 2.2 - 5.9
Garantie	30 ans

CARACTÉRISTIQUES TECHNIQUES

Teneur en eau	EN13183	7%±2%
Densité moyenne minimale kg/m ³		>500 kg/m ³
Réaction au feu	EN13501-1	Dfl-s1
Emission de Formaldéhyde	EN717-1	E1
Contenu PCP	CEN/TR14823	≤ 5 x 10-6n
Résistance à la rupture N/mm ²	EN1533	NPD
Conductivité thermique	EN12664	0,14 W/mK
Durabilité Biologique	EN350-2	Class 1



DESCRIPTION DÉTAILLÉE

Toutes les variations naturelles de couleur du bois sont admises, du brun clair au brun foncé. La présence d'aubier est possible. Le produit comprend de très gros nœuds et fissures sains et noirs. Des nœuds et des fissures partiellement remplis sont présents dans toutes les tailles et tous les nombres. L'écaillage éventuel de la surface du bois est dû à la technique artisanale utilisée sur la surface pour créer le motif et est autorisé sans restriction.

Huile: Ce parquet doit être huilé immédiatement après l'installation.

Changement de couleur: Produit teinté - changement de couleur perceptible avec le temps.

Les colis peuvent contenir des lames dites « Start and stop » qui permettent de vous aider lors de l'installation de votre parquet.


Descriptions et photos

Les échantillons, les images, ainsi que les descriptions et spécifications des produits de la brochure, ont pour seul but de vous donner une idée approximative des éléments contenus dans celui-ci. Ils n'ont aucune force contractuelle et ne doivent être considérés qu'à des fins d'illustration. Nous ne pouvons garantir que l'affichage de votre écran ou encore que la qualité de l'impression, reflèteront fidèlement la teinte de la référence sélectionnée. En effet votre produit peut différer légèrement des images de cette documentation.

www.kahrs.com | ©Kährs,

France 2024-12-09


Autres produits dans cette collection




CHÊNE BOREAS




CHÊNE EURUS



CHÊNE MISTRAL



CHÊNE SIROCCO



CHÊNE ZEPHYR



CHÊNE LEVANTER