

## CHÊNE PEPPER LAME

Ce sol en bois de chêne fumé offre un design audacieux et rustique. Les tons riches et foncés, avec une couleur profonde rappelant le poivre, sont rehaussés par des nœuds naturels et un grain texturé. Le caractère robuste de Chêne Pepper ajoute de la profondeur et de la chaleur, ce qui en fait un choix idéal pour un espace au style épique et à l'attrait naturel.

### DESCRIPTION DU PRODUIT

Type de produit / Construction	Sol bois / Sol en placage bois
Code article / Code EAN	LTCLRW4013-193 / 7393969304634
Style / Essences	1-frise / Chêne
Traitement de surface / Naturel/Teinté	Vernis ultra mat / Teinté
Design features	4 micro-chanfreins, Brossé
Largeur x Longueur x Épaisseur	193 x 1980 x 10 mm
Poids par paquet	24,3 kg
Surface par paquet / par palette	2,675 m <sup>2</sup> / 133,75 m <sup>2</sup>

### INFORMATIONS

Choix de bois	Dynamic
Joint d'assemblage	Woodloc® 5G
Pose	Pose flottante, Pose collée
Chauffage au sol	Oui
Couche d'usure matériau / épaisseur	Bois massif / 0,6 mm
Nombre de ponçage	Non reponçable
Âme centrale	HDF

### INFORMATIONS

Dessous de lame	Placage
LRV / LRV Std1 / LRV Std2	25 / 3 / 6
Garantie	15 ans

### CARACTÉRISTIQUES TECHNIQUES

Emission of formaldehyde	E1
Teneur en eau	EN13183 7%±2%
Densité moyenne minimale kg/m <sup>3</sup>	>800 kg/m <sup>3</sup>
Réaction au feu	EN13501-1 Bfl-s1
Emission de Formaldéhyde	EN717-1 E1
Contenu PCP	CEN/TR14823 ≤ 5 x 10-6n
Résistance à la rupture N/mm <sup>2</sup>	EN1533 NPD
Conductivité thermique	EN12664 0,15 W/mK
Valeur Résistance thermique	.07 (m2K/W)
Durabilité Biologique	EN350-2 Class 1
CARB2	Conforme



### DESCRIPTION DÉTAILLÉE

**Vernis ultra mat:** L'aspect de la finition mate peut varier en raison de différentes sources de lumière.

**Changement de couleur:** La couleur s'affine avec le temps

Les colis peuvent contenir des lames dites « Start and stop » qui permettent de vous aider lors de l'installation de votre parquet.

### Descriptions et photos

Les échantillons, les images, ainsi que les descriptions et spécifications des produits de la brochure, ont pour seul but de vous donner une idée approximative des éléments contenus dans celui-ci. Ils n'ont aucune force contractuelle et ne doivent être considérés qu'à des fins d'illustration. Nous ne pouvons garantir que l'affichage de votre écran ou encore que la qualité de l'impression, reflèteront fidèlement la teinte de la référence sélectionnée. En effet votre produit peut différer légèrement des images de cette documentation.


## Autres produits dans cette collection




NOYER CORIANDER LAME



CHÊNE CELERY LAME



CHÊNE TAHINI LAME




CHÊNE SESAME LAME




CHÊNE SAFFRON LAME




CHÊNE CUMMIN LAME




CHÊNE PEPPER LAME




CHÊNE TURMERIC LAME




CHÊNE CARDAMOM LAME



CHÊNE FENNEL LAME



CHÊNE CLOVES LAME



CHÊNE GINGER LAME



CHÊNE NUTMEG LAME