



CHÊNE ZINNIA

Une teinte claire est délicatement appliquée sur le chêne Zinnia, lui conférant un aspect moderne et légèrement adouci qui évoque le bois de chêne fraîchement coupé. La surface huilée est brossée avec soin afin de mettre en valeur le grain naturel du bois et de révéler toute la beauté inhérente de ce matériau. Ce produit comprend de l'aubier, ce qui ajoute des variations naturelles de couleur et de texture qui enrichissent l'expérience visuelle et tactile.

DESCRIPTION DU PRODUIT

Type de produit / Construction	Sol en bois / Parquets 3-plis
Code article / Code EAN	131266240 / 7393969305761
Style / Essences	1-frise / Chêne
Traitement de surface / Naturel/Teinté	Huile / Teinté
Design features	4 micro-chanfreins, Brossé
Largeur x Longueur x Épaisseur	187 x 2420 x 13 mm
Poids par paquet / par m ²	22,5 kg / 7,2 kg
Surface par paquet / par palette	3,17 m ² / 142,65 m ²

INFORMATIONS

Choix de bois	Lively
Joint d'assemblage	Woodloc® 5G
Pose	Flottante, Colle
Chauffage au sol	Oui
Couche d'usure matériau / épaisseur	Bois / 2,6 mm
Nombre de ponçage	2-3 fois
Âme centrale	Fine couche de Pin et d'Épicéa

INFORMATIONS

Dessous de lame	Sapin
Dureté (Brinell) vaelur / gamme	3,7 / 2.2 - 5.9
Garantie	20 ans

CARACTÉRISTIQUES TECHNIQUES

Teneur en eau	EN13183	7%±2%
Densité moyenne minimale kg/m ³		>500 kg/m ³
Réaction au feu	EN13501-1	Dfl-s1
Emission de Formaldéhyde	EN717-1	E1
Contenu PCP	CEN/TR14823	≤ 5 x 10-6n
Résistance à la rupture N/mm ²	EN1533	NPD
Conductivité thermique	EN12664	0,11W/mK
Durabilité Biologique	EN350-2	Class 1
CARB2		Conforme
Slip resistance	CEN/TS15676	NPD Performance non déterminée



DESCRIPTION DÉTAILLÉE

Huile: Ce parquet doit être huilé immédiatement après l'installation.

Les colis peuvent contenir des lames dites « Start and stop » qui permettent de vous aider lors de l'installation de votre parquet.

Descriptions et photos

Les échantillons, les images, ainsi que les descriptions et spécifications des produits de la brochure, ont pour seul but de vous donner une idée approximative des éléments contenus dans celui-ci. Ils n'ont aucune force contractuelle et ne doivent être considérés qu'à des fins d'illustration. Nous ne pouvons garantir que l'affichage de votre écran ou encore que la qualité de l'impression, reflèteront fidèlement la teinte de la référence sélectionnée. En effet votre produit peut différer légèrement des images de cette documentation.


Autres produits dans cette collection




CHÊNE YARROW



CHÊNE ASTER MAT



CHÊNE EDELWEISS



CHÊNE GENTIAN



CHÊNE ASTER



CHÊNE ANEMONE



CHÊNE DAHLIA MAT



CHÊNE DAHLIA HUILÉ




CHÊNE BUTTERCUP



CHÊNE MARGUERITE



CHÊNE ALP ROSE



CHÊNE PRIMROSE




CHÊNE LUPINE




CHÊNE LAVENDER



CHÊNE ZINNIA



CHÊNE TULIP



CHÊNE IRIS