

## ROVERE CHILLON

La colorazione grigia di questa plancia della Royal Collection consente alle naturali tonalità del legno di emergere, donandogli un aspetto bilanciato. Ogni singola tavola viene spazzolata delicatamente per estrarre il carattere della venatura ed esaltare la naturale struttura del legno. La bisellatura sui quattro lati assicura alla plancia un aspetto classico della tavola unica.

### DESCRIZIONE DEL PRODOTTO

Codice articolo / Codice 181YADEK32KW240 / 7393969305976

EAN

Design / Specie di legno 1 Listello / Rovere

Trattamenti superficiali / Olio / Superficie colorata

Naturale/Colorato

Trattamenti di finitura Micro-bisellatura sui 4 lati, Spazzolato, Affumicato

Larghezza x Lunghezza x Spessore 305 x 2400 x 18 mm

Peso per confezione / per m2 30 kg / 10,34 kg

Mq. per confezione / pr pallet 2,93 m<sup>2</sup> / 79,1 m<sup>2</sup>

### INFORMAZIONI

Scelte Dynamic

Incastro Maschio/Femmina

Metodi di posa Incollato

Riscaldamento a pavimento Sì

Strato superficiale materiale / spessore Legno duro / 3,5 mm

Durezza (Brinell) valore / intervallo 3,7 / 2.2 - 5.9

### CARATTERISTICHE TECNICHE

Tasso di umidità EN13183 7%±2%

### CARATTERISTICHE TECNICHE

Densità minima media >500 kg/m<sup>3</sup>

Classe di reazione al fuoco EN13501-1 Cfl-s1

Classe di emissione di formaldeide EN717-1 E1

Contenuto di pentaclorofenolo CEN/TR14823 ≤ 5 x 10-6n

Resistenza alla rottura EN1533 NPD

Conduttività termica EN12664 0,09 W/mK

Resistenza termica valore R .194 (m2K/W)

Durabilità biologica EN350-2 Classe 1

CARB2 Conforme

Slip resistance CEN/TS15676 NPD



### DESCRIZIONE DETTAGLI


● Sono ammesse tutte le possibili variazioni di colore naturali del legno, dal chiaro allo scuro. Possibile presenza di alburo. Il prodotto include nodi e crepe con stuccatura nera. Nodi e crepe sono presenti senza vincoli di dimensione e numero. ● Il prodotto può continuare a sviluppare la propria natura rustica anche dopo essere stato installato; piccole fessurazioni e crepe che si dovessero verificare dopo l'installazione sono da ritenersi normali e devono essere considerate come una caratteristica naturale del legno stesso. ● Il prodotto può essere utilizzato con sistemi di riscaldamento a pavimento, anche se il valore di Resistenza Termica (m2K/W) è superiore al limite indicato per l'utilizzo con pavimenti radianti. Ciò significa che l'efficienza dell'impianto sarà minore ma non dannosa per il pavimento stesso.

**Olio:** Questo pavimento dovrà essere trattato con olio di manutenzione subito dopo la posa.


**Variazione tonalità** Prodotto colorato - il colore può variare negli anni

Tutti i campioni, le immagini e le descrizioni dei prodotti, comprese specifiche foto e documentazioni, servono esclusivamente a fornire un'idea di massima di quanto proposto. Non possono essere utilizzate come parte del contratto e non hanno nessun potere contrattuale e devono essere utilizzate esclusivamente come supporto alla proposta commerciale. Noi non possiamo garantire che il monitor del Vs. computer oppure la qualità di stampa rifletta accuratamente le tonalità di colore del prodotto scelto. Il Vs. prodotto potrebbe variare leggermente rispetto alle immagini visualizzate.


## Altri prodotti di questa collezione




Rovere Sanssouci



Rovere Chillon



Rovere Buckingham



Rovere Schönbrunn