



CHÊNE LYNX HUILÉ

Le Lynx huilé rend hommage au chêne dans toute sa splendeur. Des nœuds prononcés et des variations de couleurs vives confèrent à chaque lame sa propre identité. Un brossage profond fait ressortir le grain, tandis qu'un micro-biseau sur les quatre côtés encadre chaque lame de subtiles lignes d'ombre. Les nœuds plus importants sont soigneusement rebouchés à la main à l'aide de chevilles bois et de mastic, petites signatures du savoir-faire artisanal. La finition à l'huile naturelle pénètre dans le bois pour en enrichir la teinte et la profondeur, laissant une surface lisse et légèrement brillante.

DESCRIPTION DU PRODUIT

Type de produit /	Sol en bois / Parquets 3-plis
Construction	
Code article / Code EAN	131268220 / 7393969306447
Style / Essences	1-frise / Chêne
Traitement de surface /	Huile / Naturel
Naturel/Teinté	
Design features	4 micro-chanfreins, Brossé
Largeur x Longueur x	187 x 2266 x 13 mm
Épaisseur	
Poids par paquet / par m2	24 kg / 7,19 kg
Surface par paquet / par	3,39 m² / 118,65 m²
palette	

INFORMATIONS

Choix de bois	Dynamic
Joint d'assemblage	Woodloc® 5G
Pose	Flottante, Colle
Chauffage au sol	Oui
Couche d'usure matériau /	Bois / 2,6 mm
épaisseur	
Nombre de ponçage	2-3 fois
Âme centrale	Fine couche de Pin et d'Épicéa

INFORMATIONS

Dessous de lame	Sapin
Dureté (Brinell) vaelur /	3,7 / 2.2 - 5.9
gamme	
LRV / LRV Std1 / LRV Std2	35 / 5.3 / 10.6
Garantie	20 ans

CARACTÉRISTIQUES TECHNIQUES

Teneur en eau	EN13183	7%±2%
Densité moyenne minimale		>500 kg/m³
kg/m³		
Réaction au feu	EN13501-1	Dfl-s1
Emission de Formaldéhyde	EN717-1	E1
Contenu PCP	CEN/TR14823	≤ 5 x 10-6n
Résistance à la rupture	EN1533	NPD
N/mm²		
Durabilité Biologique	EN350-2	Class 1
CARB2		Compliant
Slip resistance	CEN/TS15676	NPD



DESCRIPTION DÉTAILLÉE

Toutes les variations naturelles de couleur du bois sont autorisées, allant des tons brun clair à brun foncé. Le bois d'aubier peut être présent. Le produit présente de très gros nœuds sains et noirs, ainsi que des fissures naturelles. Les nœuds et les fissures sont réparés à l'aide d'un mastic foncé, et les ouvertures plus importantes peuvent être rebouchées avec des inserts pour nœuds.

Huile: Ce parquet doit être huilé immédiatement après l'installation.


Changement de couleur: Légère atténuation des variations de couleur vers un brun paille moyen.

Les colis peuvent contenir des lames dites « Start and stop » qui permettent de vous aider lors de l'installation de votre parquet.


Descriptions et photos

Les échantillons, les images, ainsi que les descriptions et spécifications des produits de la brochure, ont pour seul but de vous donner une idée approximative des éléments contenus dans celui-ci. Ils n'ont aucune force contractuelle et ne doivent être considérés qu'à des fins d'illustration. Nous ne pouvons garantir que l'affichage de votre écran ou encore que la qualité de l'impression, reflèteront fidèlement la teinte de la référence sélectionnée. En effet votre produit peut différer légèrement des images de cette documentation.


Autres produits dans cette collection



CHÊNE URSUS




CHÊNE LARUS



CHÊNE OVIS



CHÊNE LYNX HUILÉ



Chêne LYNX ULTRA MAT