



CHÊNE PALLIDO

DESCRIPTION DU PRODUIT

| | |
|--|---|
| Type de produit / Construction | Sol en bois / Parquets 3-plis |
| Code article / Code EAN | 151NDMEK10KW240 / 7393969046084 |
| Style / Essences | 1-frise / Chêne |
| Traitement de surface / Naturel/Teinté | Huile / Teinté |
| Design features | 4 micro-chanfreins, Brossé |
| Largeur x Longueur x Épaisseur | 187 x 2420 x 15 mm |
| Poids par paquet / par m2 | 22 kg / 8,15 kg |
| Surface par paquet / par palette | 2,7 m ² / 122,4 m ² |

INFORMATIONS

| | |
|-------------------------------------|------------------|
| Choix de bois | Dynamic |
| Joint d'assemblage | Woodloc® 5S |
| Pose | Flottante, Colle |
| Chauffage au sol | Oui |
| Couche d'usure matériau / épaisseur | Bois / 3,5 mm |
| Nombre de ponçage | 2-3 fois |
| Âme centrale | Pin/Épicéa/Aulne |

INFORMATIONS

| | |
|---------------------------------|-----------------|
| Dessous de lame | Sapin |
| Dureté (Brinell) vaelur / gamme | 3,7 / 2.2 - 5.9 |
| LRV / LRV Std1 | 29 / 7.4 |
| Garantie | 30 ans |

CARACTÉRISTIQUES TECHNIQUES

| | | |
|-----------------------------|-------------|------------------------|
| Teneur en eau | EN13183 | 7%±2% |
| Densité moyenne minimale | | >500 kg/m ³ |
| Réaction au feu | EN13501-1 | Dfl-s1 |
| Emission de Formaldéhyde | EN717-1 | E1 |
| Contenu PCP | CEN/TR14823 | ≤ 5 x 10-6n |
| Résistance à la rupture | EN1533 | NPD |
| N/mm ² | | |
| Conductivité thermique | EN12664 | 0,14 W/mK |
| Valeur Résistance thermique | | .11 (m2K/W) |
| Durabilité Biologique | EN350-2 | Class 1 |
| CARB2 | | Compliant |
| Slip resistance | CEN/TS15676 | NPD |



DESCRIPTION DÉTAILLÉE

Variations de couleurs naturelles du bois, allant du brun clair au brun foncé. Aubier possible. Le produit comprend des nœuds importants et des fissures dans toutes les tailles possibles et en nombre illimité.

Huile: Ce parquet doit être huilé immédiatement après l'installation.


Changement de couleur: Produit teinté - évolution notable de la couleur au fil du temps.

Les colis peuvent contenir des lames dites « Start and stop » qui permettent de vous aider lors de l'installation de votre parquet.


Descriptions et photos

Les échantillons, les images, ainsi que les descriptions et spécifications des produits de la brochure, ont pour seul but de vous donner une idée approximative des éléments contenus dans celui-ci. Ils n'ont aucune force contractuelle et ne doivent être considérés qu'à des fins d'illustration. Nous ne pouvons garantir que l'affichage de votre écran ou encore que la qualité de l'impression, reflèteront fidèlement la teinte de la référence sélectionnée. En effet votre produit peut différer légèrement des images de cette documentation.


Autres produits dans cette collection



Chêne Luce



Chêne Ombra



Chêne Pallido



Chêne Tramonto