



# CHÊNE OVIS

Le chêne Ovis dévoile la douce chaleur du chêne naturel. La surface est recouverte d'une patine subtile et poudrée qui lui confère un aspect à la fois moderne et intemporel. Un brossage profond suit chaque relief du grain, ajoutant un mouvement discret, tandis que les nœuds naturels sont rebouchés à la main afin de préserver l'authenticité sans nuire au design. Un micro-biseau sur les 4 côtés projette une ombre légère et sur mesure, définissant chaque lame avec précision.

## DESCRIPTION DU PRODUIT

Type de produit / Construction	Sol bois / Parquet 3 plis
Code article / Code EAN	131272220 / 7393969306874
Style / Essences	1-frise / Chêne
Traitement de surface / Naturel/Teinté	Huile / Teinté
Design features	4 micro-chanfreins, Brossé
Largeur x Longueur x Épaisseur	187 x 2266 x 13 mm
Poids par paquet / par m2	24 kg / 7,19 kg
Surface par paquet / par palette	3,39 m <sup>2</sup> / 118,65 m <sup>2</sup>

## INFORMATIONS

Choix de bois	Dynamic
Joint d'assemblage	Woodloc® 5G
Pose	Pose flottante, Pose collée
Chauffage au sol	Oui
Couche d'usure matériau / épaisseur	Bois massif / 2,6 mm
Nombre de ponçage	2-3 fois
Âme centrale	Fine couche de Pin et d'Épicea

## INFORMATIONS

Dessous de lame	Sapin
Dureté (Brinell) vaelur / gamme	3,7 / 2.2 - 5.9
LRV / LRV Std1 / LRV Std2	39 / 4.2 / 8.4
Garantie	20 ans

## CARACTÉRISTIQUES TECHNIQUES

Teneur en eau	EN13183	7%±2%
Densité moyenne minimale kg/m <sup>3</sup>		>500 kg/m <sup>3</sup>
Réaction au feu	EN13501-1	Dfl-s1
Emission de Formaldéhyde	EN717-1	E1
Contenu PCP	CEN/TR14823	≤ 5 x 10-6n
Résistance à la rupture N/mm <sup>2</sup>	EN1533	NPD
Conductivité thermique	EN12664	0,11W/mK
Durabilité Biologique	EN350-2	Class 1
CARB2		Conforme
Slip resistance	CEN/TS15676	NPD Performance non déterminée



## DESCRIPTION DÉTAILLÉE

Toutes les variations naturelles de couleur du bois sont autorisées, allant des tons brun clair à brun foncé. Le bois d'aubier peut être présent. Le produit présente de très gros nœuds sains et noirs, ainsi que des fissures naturelles. Les nœuds et les fissures sont réparés à l'aide d'un mastic foncé, et les ouvertures plus importantes peuvent être rebouchées avec des inserts pour nœuds.

**Huile:** Ce parquet doit être huilé immédiatement après l'installation.


**Changement de couleur:** Produit teinté - changement de couleur notable au fil du temps.

Les colis peuvent contenir des lames dites « Start and stop » qui permettent de vous aider lors de l'installation de votre parquet.


## Descriptions et photos

Les échantillons, les images, ainsi que les descriptions et spécifications des produits de la brochure, ont pour seul but de vous donner une idée approximative des éléments contenus dans celui-ci. Ils n'ont aucune force contractuelle et ne doivent être considérés qu'à des fins d'illustration. Nous ne pouvons garantir que l'affichage de votre écran ou encore que la qualité de l'impression, reflèteront fidèlement la teinte de la référence sélectionnée. En effet votre produit peut différer légèrement des images de cette documentation.


## Autres produits dans cette collection



CHÊNE URSUS



CHÊNE LARUS



CHÊNE OVIS



CHÊNE LYNX HUILÉ



CHÊNE LYNX ULTRA MAT