



CHÊNE LARUS

Le chêne Larus reproduit la clarté lumineuse du chêne blanc. Ses tons délicatement nuancés lui confèrent une apparence naturelle et épurée, mettant en valeur les motifs naturels du bois. Les nœuds et les variations naturelles sont soigneusement traités à la main à l'aide de bouchons en bois et de mastic afin de créer un effet harmonieux et subtil. Finition à l'huile naturelle teintée de blanc qui pénètre dans le bois, le chêne Larus présente une surface lisse et peu brillante qui reflète la lumière avec une élégance simple et discrète.

DESCRIPTION DU PRODUIT

Type de produit / Construction	Sol en bois / Parquets 3-plis
Code article / Code EAN	131273200 / 7393969306881
Style / Essences	1-frise / Chêne
Traitement de surface / Naturel/Teinté	Huile / Teinté
Design features	4 micro-chanfreins, Brossé
Largeur x Longueur x Épaisseur	187 x 2000 x 13 mm
Poids par paquet / par m ²	21 kg / 7,19 kg
Surface par paquet / par palette	2,99 m ² / 104,65 m ²

INFORMATIONS

Choix de bois	Dynamic
Joint d'assemblage	Woodloc® 5G
Pose	Flottante, Colle
Chauffage au sol	Oui
Couche d'usure matériau / épaisseur	Bois / 2,6 mm
Nombre de ponçage	2-3 fois
Âme centrale	Fine couche de Pin et d'Épicéa

INFORMATIONS

Dessous de lame	Sapin
Dureté (Brinell) vaelur / gamme	3,7 / 2.2 - 5.9
LRV / LRV Std1 / LRV Std2	40 / 3.6 / 7.2
Garantie	20 ans

CARACTÉRISTIQUES TECHNIQUES

Teneur en eau	EN13183	7%±2%
Densité moyenne minimale kg/m ³		>500 kg/m ³
Réaction au feu	EN13501-1	Dfl-s1
Emission de Formaldéhyde	EN717-1	E1
Contenu PCP	CEN/TR14823	≤ 5 x 10-6n
Résistance à la rupture N/mm ²	EN1533	NPD
Durabilité Biologique	EN350-2	Class 1
CARB2		Compliant
Slip resistance	CEN/TS15676	NPD



DESCRIPTION DÉTAILLÉE

Toutes les variations naturelles de couleur du bois sont autorisées, allant des tons brun clair à brun foncé. Présence d'aubier. Le produit présente de très gros nœuds sains et noirs, ainsi que des fissures naturelles. Les nœuds et les fissures sont réparés à l'aide d'un mastic foncé, et les ouvertures plus importantes peuvent être comblées à l'aide d'inserts.

Huile: Ce parquet doit être huilé immédiatement après l'installation.


Changement de couleur: Produit teinté - évolution de couleur visible au fil du temps.

Les colis peuvent contenir des lames dites « Start and stop » qui permettent de vous aider lors de l'installation de votre parquet.


Descriptions et photos

Les échantillons, les images, ainsi que les descriptions et spécifications des produits de la brochure, ont pour seul but de vous donner une idée approximative des éléments contenus dans celui-ci. Ils n'ont aucune force contractuelle et ne doivent être considérés qu'à des fins d'illustration. Nous ne pouvons garantir que l'affichage de votre écran ou encore que la qualité de l'impression, reflèteront fidèlement la teinte de la référence sélectionnée. En effet votre produit peut différer légèrement des images de cette documentation.


Autres produits dans cette collection



CHÊNE URSUS



CHÊNE LARUS



CHÊNE OVIS



CHÊNE LYNX HUILÉ



CHÊNE LYNX ULTRA MAT