




# CHÊNE URSUS

Le chêne Ursus dévoile les nuances les plus sombres et les plus spectaculaires du chêne. Un brossage intensif met en valeur la structure naturelle du grain, créant un jeu texturé d'ombres et de lumières sous le traitement à l'huile profonde. Les nœuds et les fissures plus importantes sont méticuleusement rebouchés à la main, préservant ainsi le caractère tout en conservant un aspect raffiné. Le micro-biseau sur les 4 côtés encadre chaque lame d'un contour doux, ajoutant de la structure à la palette de couleurs sombres et profondes.

DESCRIPTION DU PRODUIT		INFORMATIONS	
Type de produit / Construction	Sol en bois / Parquets 3-plis	Dessous de lame	Sapin
Code article / Code EAN	131274220 / 7393969306898	Dureté (Brinell) vaelur / gamme	3,7 / 2.2 - 5.9
Style / Essences	1-frise / Chêne	Garantie	20 ans
Traitement de surface / Naturel/Teinté	Huile / Teinté	CARACTÉRISTIQUES TECHNIQUES	
Design features	4 micro-chanfreins, Brossé	Teneur en eau	EN131837%±2%
Largeur x Longueur x Épaisseur	187 x 2266 x 13 mm	Densité moyenne minimale	>500 kg/m³
Poids par paquet / par m2	24 kg / 7,19 kg	Réaction au feu	EN13501-1Dfl-s1
Surface par paquet / par palette	3,39 m² / 118,65 m²	Emission de Formaldéhyde	EN717-1E1
INFORMATIONS		Contenu PCP	CEN/TR14823≤ 5 x 10-6n
Choix de bois	Dynamic	Résistance à la rupture	EN1533NPD
Joint d'assemblage	Woodloc® 5G	N/mm²	
Pose	Flottante, Colle	Durabilité Biologique	EN350-2Class 1
Chauffage au sol	Oui	CARB2	Compliant
Couche d'usure matériau / épaisseur	Bois / 2,6 mm	Slip resistance	CEN/TS15676NPD
Nombre de ponçage	2-3 fois		
Âme centrale	Fine couche de Pin et d'Epicea		


## DESCRIPTION DÉTAILLÉE

Toutes les variations naturelles de couleur du bois sont autorisées, allant des tons brun clair à brun foncé. Le bois d'aubier peut être présent. Le produit présente de très gros nœuds sains et noirs, ainsi que des fissures naturelles. Les nœuds et les fissures sont rebouchés à l'aide d'un mastic foncé, et les ouvertures plus importantes peuvent être bouchées à l'aide d'inserts de nœuds.


**Huile:** Ce parquet doit être huilé immédiatement après l'installation.  
**Changement de couleur:** Produit teinté - changement de couleur notable au fil du temps.

Les colis peuvent contenir des lames dites « Start and stop » qui permettent de vous aider lors de l'installation de votre parquet.


## Autres produits dans cette collection



CHÊNE URSUS




CHÊNE LARUS



CHÊNE OVIS



CHÊNE LYNX HUILÉ



Chêne LYNX ULTRA MAT