



# CHÊNE KLINTA

Ce parquet blanchi en chêne monolame de la collection Småland crée une impression de couleur naturelle. Chaque lame est méticuleusement brossé à la main ce qui souligne les nœuds et l'aspect rustique du sol. Les 4 chanfreins créent un look classique et une sensation de bien être. Chaque lame est soigneusement brossée pour faire ressortir le caractère du grain et mettre en valeur la texture naturelle du bois.

## DESCRIPTION DU PRODUIT

Type de produit / Construction	Sol en bois / Parquets 3-plis
Code article / Code EAN	151NCSEK07KW240 / 7393969044820
Style / Essences	1-frise / Chêne
Traitement de surface / Naturel/Teinté	Huile / Teinté
Design features	4 chanfreins, Brossé, Finition main
Largeur x Longueur x Épaisseur	187 x 2420 x 15 mm
Poids par paquet / par m2	22 kg / 8,15 kg
Surface par paquet / par palette	2,7 m <sup>2</sup> / 122,4 m <sup>2</sup>

## INFORMATIONS

Choix de bois	Dynamic
Joint d'assemblage	Woodloc® 5S
Pose	Flottante, Colle
Chauffage au sol	Oui
Couche d'usure matériau / épaisseur	Bois / 3,5 mm
Nombre de ponçage	2-4 fois
Âme centrale	Fine couche de Pin et d'Épicéa

## INFORMATIONS

Dessous de lame	Vernis
Dureté (Brinell) vaelur / gamme	3,7 / 2.2 - 5.9
Garantie	30 ans

## CARACTÉRISTIQUES TECHNIQUES

Teneur en eau	EN13183	7%±2%
Densité moyenne minimale		>500 kg/m <sup>3</sup>
Réaction au feu	EN13501-1	Dfl-s1
Emission de Formaldéhyde	EN717-1	E1
Contenu PCP	CEN/TR14823	≤ 5 x 10-6n
Résistance à la rupture	EN1533	NPD
N/mm <sup>2</sup>		
Conductivité thermique	EN12664	0,14 W/mK
Valeur Résistance thermique		.11 (m2K/W)
Durabilité Biologique	EN350-2	Class 1
CARB2		Compliant
Slip resistance	CEN/TS15676	NPD



## DESCRIPTION DÉTAILLÉE

Variations de couleur naturelles du bois, allant du clair au variation plus foncé. Aubier possible Les noeuds et les fissures seront présents dans toutes les tailles et tous les nombres.

**Huile:** Ce parquet doit être huilé immédiatement après l'installation.

**Changement de couleur:** Produit teinté - évolution notable de la couleur au fil du temps.

Les colis peuvent contenir des lames dites « Start and stop » qui permettent de vous aider lors de l'installation de votre parquet.

## Descriptions et photos

Les échantillons, les images, ainsi que les descriptions et spécifications des produits de la brochure, ont pour seul but de vous donner une idée approximative des éléments contenus dans celui-ci. Ils n'ont aucune force contractuelle et ne doivent être considérés qu'à des fins d'illustration. Nous ne pouvons garantir que l'affichage de votre écran ou encore que la qualité de l'impression, reflèteront fidèlement la teinte de la référence sélectionnée. En effet votre produit peut différer légèrement des images de cette documentation.

www.kährs.com | ©Kährs,  
France 2024-08-03


## Autres produits dans cette collection



Chêne Klinta




Sevede




Ydre



Möre




Vista



Vedbo



Handbörd



Tveta



Finnveden



Aspeland