



## FRÊNE FLOW 242

Parquet en frêne monolame. Présence d'aubier. Les 4 chanfreins assurent une apparence et une sensation classiques. Chaque lame est soigneusement brossée à la perfection pour améliorer le caractère naturel du grain. La finition vernis ultra-mat qui absorbe la lumière crée l'impression de bois fraîchement scié, éliminant efficacement l'éblouissement tout en protégeant le bois de l'usure quotidienne.

### DESCRIPTION DU PRODUIT

Type de produit / Construction	Sol en bois / Parquets 3-plis
Code article / Code EAN	151N8AAKG4KW240 / 7393969045131
Style / Essences	1-frise / Frêne
Traitement de surface / Naturel/Teinté	Vernis ultra mat / Teinté
Design features	4 micro-chanfreins, Brossé
Largeur x Longueur x Épaisseur	187 x 2420 x 15 mm
Poids par paquet / par m <sup>2</sup>	22 kg / 8,15 kg
Surface par paquet / par palette	2,72 m <sup>2</sup> / 122,4 m <sup>2</sup>

### INFORMATIONS

Choix de bois	Lively
Joint d'assemblage	Woodloc® 5S
Pose	Flottante, Colle
Chauffage au sol	Oui
Couche d'usure matériau / épaisseur	Bois / 3,5 mm
Nombre de ponçage	2-3 fois
Âme centrale	Pin/Epicea/Aulne

### INFORMATIONS

Dessous de lame	Sapin
Dureté (Brinell) vaelur / gamme	4,0 / 2.8 - 6.2
LRV / LRV Std1	55 / 6.8
Garantie	30 ans

### CARACTÉRISTIQUES TECHNIQUES

Teneur en eau	EN13183	7%±2%
Densité moyenne minimale		>500 kg/m <sup>3</sup>
Réaction au feu	EN13501-1	Dfl-s1
Emission de Formaldéhyde	EN717-1	E1
Contenu PCP	CEN/TR14823	≤ 5 x 10-6n
Résistance à la rupture	EN1533	NPD
Conductivité thermique	EN12664	0,11W/mK
Durabilité Biologique	EN350-2	Class 1
CARB2		Conforme
Slip resistance	CEN/TS15676	NPD Performance non déterminée



### DESCRIPTION DÉTAILLÉE

Variations de couleur naturelles du bois, du brun clair au brun foncé. Les noeuds peuvent varier en taille et en nombre.

**Vernis ultra mat:** L'aspect de la finition mate peut varier en raison de différentes sources de lumière.

**Changement de couleur:** Produit teinté - évolution notable de la couleur au fil du temps.

Les colis peuvent contenir des lames dites « Start and stop » qui permettent de vous aider lors de l'installation de votre parquet.

### Descriptions et photos

Les échantillons, les images, ainsi que les descriptions et spécifications des produits de la brochure, ont pour seul but de vous donner une idée approximative des éléments contenus dans celui-ci. Ils n'ont aucune force contractuelle et ne doivent être considérés qu'à des fins d'illustration. Nous ne pouvons garantir que l'affichage de votre écran ou encore que la qualité de l'impression, reflèteront fidèlement la teinte de la référence sélectionnée. En effet votre produit peut différer légèrement des images de cette documentation.

## Autres produits dans cette collection



CHÊNE CRAYON




CHÊNE BISCOTTI




CHÊNE GHOST



CHÊNE EGGSHELL



CHÊNE AURORA




CHÊNE RISE




FRÊNE STREAM



FRÊNE FLOW



CHÊNE SKY




CHÊNE HORIZON



CHÊNE COAST



CHÊNE SHORE



CHÊNE SUN



CHÊNE TERRA