



TAMMI SHELL

Tammi Shell on Harmony-malliston 3-sauvainen tammiparketti, jossa puuterinvaalean sävyn alta kuultaa kauniisti tammen lämpö, eloisuus ja oksaisuus. Mattalakattu pinta ehkäisee valon heijastelua ja antaa lattialle suojaavan pinnan. Jokainen lauta on taidokkaasti harjauskäsittely korostamaan puunsyykuviota ja puun luonnollista tekstuuria.

TUOTETIEDOT

| | |
|---------------------------------|--|
| Tuotteen tyyppi / Rakenne | Puulattia / Kolmikerrosrakente parketti |
| Tuotenumero / EAN-koodi | 153N6BEKS1KW240 / 7393969045124 |
| Design / Puulaji | 3-sauvainen / Tammi |
| Pintakäsittely / | Mattalakattu / Petsattu |
| Luonnollinen puunväri/Sävytetty | |
| Jälkikäsittely | Harjattu |
| Leveys x Pituus x Paksuus | 200 x 2421 x 15mm |
| Pakkauksen paino / m2 paino | 23 kg / 7,93 kg |
| Pakkausko / Lavakoko | 2,91 m ² / 130,1 m ² |

FAKTOJA

| | |
|-------------------------------------|--------------------------------|
| Lajitelma | Lively |
| Ponttiliitos | Woodloc® 5S |
| Asennusmenetelmät | Uiva asennus, Alustaan liimaus |
| Lattialämmitys | Soveltu |
| Pintakerroksen materiaali / paksuus | Jalopuu / 3,5 mm |
| Hiottavissa | 2-3 kertaa |
| Keskikerroksen materiaali | Mänty/kuusi/leppä |

FAKTOJA

| | |
|-------------------------------------|-----------------|
| Pohjamateriaali | Kuusi |
| Kovuus: Brinell-arvo / vaihteluväli | 3,7 / 2.2 - 5.9 |
| Takuu | 30 vuotta |

TEKNISIÄ TIETOJA

| | | |
|--|-------------|--------------------------|
| Puun tasapainokosteus | EN13183 | 7%±2% |
| Minimi tiheys kg/m ³ | | >500 kg/m ³ |
| Paloluokka | EN13501-1 | Dfl-s1 |
| Formaldehydipäästö | EN717-1 | E1 |
| PCP-pitoisuus | CEN/TR14823 | ≤ 5 x 10 ⁻⁶ n |
| Pistekuorman kestävyys N/mm ² | EN1533 | NPD |
| Biologinen kestävyys | EN350-2 | Class 1 |
| CARB2 | | Compliant |
| Liukkaus | CEN/TS15676 | NPD |



LISÄTIETOJA

Kaikki tammen luonnollinen värisävynvaihtelu vaaleasta tummaan. Myös vaaleata pintapuuta. Sisältää keskisuuria ja tummia oksia. Oksien määrä ja koko vaihtelee.

Värimuutos: Petsattu tuote - huomattava värisävyn muutos ajan myötä

Osa pakkauksista sisältää lyhyempiä ns. Start&Stop -lautoja, joita voidaan käyttää asennuksen ensimmäisenä ja viimeisenä lautana.

Tärkeää tietoa tuotekuvista ja muista aineistoista

Kaikki mallilevyt- ja näytepalat sekä nettisivuillamme, tuotekorteissamme, painetuissa esitteissämme ja vastaavissa aineistoissamme olevat mallisto- ja interiörikuivat sekä muu kuva-aineisto ja kirjalliset tuotekuvaukset on tarkoitettu havainnollistamaan lattioidemme ulkonäköä parhaalla mahdollisella tavalla, mutta niitä ei voida sisällyttää osaksi sopimusta eikä niitä voida pitää sopimuksellisesti sitovina. Värisävyt toistuvat niin tietokoneiden näytöillä ja printeissä kuin valmiissa painotuotteissa eri tavoin ja siksi ne eivät koskaan vastaa täysin todellisen lattian sävyä ja ilmettä. Lopullisen lattian värisävy ja ulkonäkö voi siten poiketa eri aineistoissamme esitetystä.

Muut saman malliston lattiat



TAMMI SILK




TAMMI BROWNIE



TAMMI ALLOY




TAMMI PALE




TAMMI ALE



TAMMI CREME



TAMMI GRANITE



TAMMI LIMESTONE