



Classic Nouveau Collection

# CHÊNE NOUVEAU BLACK

Chêne Nouveau Black est un monolame, brossé, vernis mat noir.

## DESCRIPTION DU PRODUIT

|  |   |
|--|---|
| Type de produit / Construction         | Sol en bois / Parquets 3-plis             |
| Code article / Code EAN                | 151L8AEK1JKW240 / 7393969026079           |
| Style / Essences                       | 1-frise / Chêne                           |
| Traitement de surface / Naturel/Teinté | Vernis mat / Teinté                       |
| Design features                        | 4 chanfreins, Brossé                      |
| Largeur x Longueur x Épaisseur         | 187 x 2420 x 15 mm                        |
| Poids par paquet / par m <sup>2</sup>  | 22 kg / 8,15 kg                           |
| Surface par paquet / par palette       | 2,7 m <sup>2</sup> / 122,4 m <sup>2</sup> |

## INFORMATIONS

|                                     |                                |
|-------------------------------------|--------------------------------|
| Choix de bois                       | Lively                         |
| Joint d'assemblage                  | Woodloc® 5S                    |
| Pose                                | Flottante, Colle               |
| Chauffage au sol                    | Oui                            |
| Couche d'usure matériau / épaisseur | Bois / 3,5 mm                  |
| Nombre de ponçage                   | 2-3 fois                       |
| Âme centrale                        | Fine couche de Pin et d'Épicéa |

## INFORMATIONS

|                                 |                 |
|---------------------------------|-----------------|
| Dureté (Brinell) vaelur / gamme | 3,7 / 2.2 - 5.9 |
| Garantie                        | 30 ans          |

## CARACTÉRISTIQUES TECHNIQUES

|  |             |                        |
|--|-------------|------------------------|
| Teneur en eau                              | EN13183     | 7%±2%                  |
| Densité moyenne minimale kg/m <sup>3</sup> |             | >500 kg/m <sup>3</sup> |
| Réaction au feu                            | EN13501-1   | Dfl-s1                 |
| Emission de Formaldéhyde                   | EN717-1     | E1                     |
| Contenu PCP                                | CEN/TR14823 | ≤ 5 x 10-6n            |
| Résistance à la rupture N/mm <sup>2</sup>  | EN1533      | NPD                    |
| Valeur Résistance thermique                |             | .11 (m2K/W)            |
| Durabilité Biologique                      | EN350-2     | Class 1                |
| CARB2                                      |             | Compliant              |
| Slip resistance                            | CEN/TS15676 | NPD                    |



## DESCRIPTION DÉTAILLÉE

Toutes les variations de couleurs naturelles du bois sont possibles, du marron clair au marron foncé. Aubier possible. Le produit comprend de grands nœuds sains et noirs et des craquelures. Toutes les tailles et nombres de nœuds et de craquelures sont présents.

**Changement de couleur:** Produit teinté - évolution notable de la couleur au fil du temps.

Les colis peuvent contenir des lames dites « Start and stop » qui permettent de vous aider lors de l'installation de votre parquet.

## Descriptions et photos


Les échantillons, les images, ainsi que les descriptions et spécifications des produits de la brochure, ont pour seul but de vous donner une idée approximative des éléments contenus dans celui-ci. Ils n'ont aucune force contractuelle et ne doivent être considérés qu'à des fins d'illustration. Nous ne pouvons garantir que l'affichage de votre écran ou encore que la qualité de l'impression, reflèteront fidèlement la teinte de la référence sélectionnée. En effet votre produit peut différer légèrement des images de cette documentation.

www.kährs.com | ©Kährs,  
France 2025-02-07

## Autres produits dans cette collection




Chêne Nouveau Whisper



Chêne Nouveau Lace



Chêne Nouveau Rich



Chêne Nouveau Blonde



Chêne Nouveau Gray




Chêne Nouveau Tawny




Chêne Nouveau Greige



Chêne Nouveau White



Chêne Nouveau Snow



Chêne Nouveau Black