



CHÊNE CHILLON

La teinte grise de ce parquet en chêne monolame de la Collection royale permet aux nuances du bois de ressortir, ce qui donne une sensation d'équilibre. Chaque lame est soigneusement brossée pour faire ressortir le caractère du grain et mettre en valeur la texture naturelle du bois. Le chanfreinage des bords sur les quatre côtés assure un aspect et un toucher authentiques de la lame.

DESCRIPTION DU PRODUIT

Type de produit / Construction	Sol en bois / Parquets 3-plis
Code article / Code EAN	181XADEK32KW240 / 7393969047074
Style / Essences	1-frise / Chêne
Traitement de surface / Naturel/Teinté	Huile / Teinté
Design features	4 micro-chanfreins, Brossé, Fumé
Largeur x Longueur x Épaisseur	305 x 2400 x 18 mm
Poids par paquet / par m2	30 kg / 10,34 kg
Surface par paquet / par palette	2,9 m ² / 79,1 m ²

INFORMATIONS

Choix de bois	Dynamic
Joint d'assemblage	Rainure & Languette
Pose	Colle
Chauffage au sol	Oui
Couche d'usure matériau / épaisseur	Bois / 3,5 mm
Nombre de ponçage	2-4 fois
Âme centrale	Fine couche de Pin et d'Épicéa

INFORMATIONS

Dureté (Brinell) vaelur / gamme	3,7 / 2.2 - 5.9
Garantie	30 ans

CARACTÉRISTIQUES TECHNIQUES

Teneur en eau	EN13183	7%±2%
Densité moyenne minimale kg/m ³		>500 kg/m ³
Réaction au feu	EN13501-1	Cfl-s1
Emission de Formaldéhyde	EN717-1	E1
Contenu PCP	CEN/TR14823	≤ 5 x 10-6n
Résistance à la rupture N/mm ²	EN1533	NPD
Conductivité thermique	EN12664	0,09 W/mK
Valeur Résistance thermique		.194 (m2K/W)
Durabilité Biologique	EN350-2	Class 1
CARB2		Compliant
Slip resistance	CEN/TS15676	NPD

DESCRIPTION DÉTAILLÉE

- Toutes les variations de couleurs naturelles du bois sont possibles, du marron clair au marron foncé. Aubier possible. Le produit comprend de grands nœuds sains et noirs et des craquelures. Toutes les tailles et nombres de nœuds et de craquelures sont présents.
- Les lames peuvent continuer à développer leur côté rustique après la pose ; les fentes et les fissures qui se produisent après la pose sont normales et doivent être considérées comme faisant partie du caractère naturel du bois.
- Ce parquet peut être utilisé avec un chauffage par le sol, mais la valeur de la résistance thermique (m2K/W) est supérieure à la limite pour être classée comme adaptée pour un chauffage par le sol. Cela signifie que l'inertie du chauffage par le sol sera plus longue, mais en aucun cas nuisible pour le sol lui-même.

Huile: Ce parquet doit être huilé immédiatement après l'installation.

Les colis peuvent contenir des lames dites « Start and stop » qui permettent de vous aider lors de l'installation de votre parquet.


Descriptions et photos

Les échantillons, les images, ainsi que les descriptions et spécifications des produits de la brochure, ont pour seul but de vous donner une idée approximative des éléments contenus dans celui-ci. Ils n'ont aucune force contractuelle et ne doivent être considérés qu'à des fins d'illustration. Nous ne pouvons garantir que l'affichage de votre écran ou encore que la qualité de l'impression, reflèteront fidèlement la teinte de la référence sélectionnée. En effet votre produit peut différer légèrement des images de cette documentation.


www.kahrs.com | ©Kährs,

France 2025-01-16


Autres produits dans cette collection




Chêne Sanssouci



Chêne Chillon



Chêne Buckingham



Chêne Schönbrunn