



CHÊNE SCHÖNBRUNN

Les nuances de ce parquet huile naturelle sont mises en valeur avec une répartition uniforme de la couleur entre les lames et par un veinage naturel. Chaque lame est soigneusement brossée pour faire ressortir le caractère du grain et mettre en valeur la texture naturelle du bois. Le chanfreinage des bords sur les quatre côtés assure un aspect et un toucher authentiques de la lame.

DESCRIPTION DU PRODUIT

| | |
|--|---|
| Type de produit / Construction | Sol en bois / Parquets 3-plis |
| Code article / Code EAN | 181XADEK24KW240 / 7393969047050 |
| Style / Essences | 1-frise / Chêne |
| Traitement de surface / Naturel/Teinté | Huile / Naturel |
| Design features | 4 micro-chanfreins, Brossé |
| Largeur x Longueur x Épaisseur | 305 x 2400 x 18 mm |
| Poids par paquet / par m ² | 30 kg / 10,34 kg |
| Surface par paquet / par palette | 2,93 m ² / 79,1 m ² |

INFORMATIONS

| | |
|-------------------------------------|--------------------------------|
| Choix de bois | Dynamic |
| Joint d'assemblage | Rainure & Languette |
| Pose | Colle |
| Chauffage au sol | Oui |
| Couche d'usure matériau / épaisseur | Bois / 3,5 mm |
| Nombre de ponçage | 2-4 fois |
| Âme centrale | Fine couche de Pin et d'Épicéa |

INFORMATIONS

| | |
|---------------------------------|-----------------|
| Dureté (Brinell) vaelur / gamme | 3,7 / 2.2 - 5.9 |
| Garantie | 30 ans |

CARACTÉRISTIQUES TECHNIQUES

| | | |
|--|-------------|--------------------------------|
| Teneur en eau | EN13183 | 7%±2% |
| Densité moyenne minimale kg/m ³ | | >500 kg/m ³ |
| Réaction au feu | EN13501-1 | Cfl-s1 |
| Emission de Formaldéhyde | EN717-1 | E1 |
| Contenu PCP | CEN/TR14823 | ≤ 5 x 10-6n |
| Résistance à la rupture N/mm ² | EN1533 | NPD |
| Conductivité thermique | EN12664 | 0,09 W/mK |
| Valeur Résistance thermique | | .194 (m2K/W) |
| Durabilité Biologique | EN350-2 | Class 1 |
| CARB2 | | Conforme |
| Slip resistance | CEN/TS15676 | NPD Performance non déterminée |



DESCRIPTION DÉTAILLÉE

- Toutes les variations de couleurs naturelles du bois sont possibles, du marron clair au marron foncé. Aubier possible. Le produit comprend de grands nœuds sains et noirs et des craquelures. Toutes les tailles et nombres de nœuds et de craquelures sont présents.
- Les lames peuvent continuer à développer leur côté rustique après la pose; les fentes et les fissures qui se produisent après la pose sont normales et doivent être considérées comme faisant partie du caractère naturel du bois.
- Ce parquet peut être utilisé avec un chauffage par le sol, mais la valeur de la résistance thermique (m2K/W) est supérieure à la limite pour être classée comme adaptée pour un chauffage par le sol. Cela signifie que l'inertie du chauffage par le sol sera plus longue, mais en aucun cas nuisible pour le sol lui-même.


Huile: Ce parquet doit être huilé immédiatement après l'installation.

Les colis peuvent contenir des lames dites « Start and stop » qui permettent de vous aider lors de l'installation de votre parquet.


Descriptions et photos

Les échantillons, les images, ainsi que les descriptions et spécifications des produits de la brochure, ont pour seul but de vous donner une idée approximative des éléments contenus dans celui-ci. Ils n'ont aucune force contractuelle et ne doivent être considérés qu'à des fins d'illustration. Nous ne pouvons garantir que l'affichage de votre écran ou encore que la qualité de l'impression, reflèteront fidèlement la teinte de la référence sélectionnée. En effet votre produit peut différer légèrement des images de cette documentation.


Autres produits dans cette collection




CHÊNE SANSSOUCI



CHÊNE CHILLON



CHÊNE BUCKINGHAM



CHÊNE SCHÖNBRUNN