



CHÊNE SCHÖNBRUNN

Les nuances de ce parquet huilé naturelle sont mises en valeur avec une répartition uniforme de la couleur entre les lames et par un veinage naturel. Chaque lame est soigneusement brossée pour faire ressortir le caractère du grain et mettre en valeur la texture naturelle du bois. Le chanfreinage des bords sur les quatre côtés assure un aspect et un toucher authentiques de la lame.

DESCRIPTION DU PRODUIT

Code article	181XADEK24KW240
Code EAN	7393969047050
Traitement de surface	Huile Ce parquet doit être huilé immédiatement après l'installation.
Bearbetning	4 micro-chanfreins, Brossé
Dimensions	305 x 2400 mm
Poids par emballage	30 kg
Surface par paquet	2,9 m ² 79,1 m ²
Informations sur les colis	Les colis peuvent contenir des lames dites « Start and stop » qui permettent de vous aider lors de l'installation de votre parquet.

INFORMATIONS

Essences	Chêne
Style	1-frises
Choix de bois	Dynamic
Gamme	Kährs Supreme
Collection	Royal Collection
Nombre de ponçage	2-4 fois
Naturel/Teinté	Transparent
Dureté	3,7
Joint d'assemblage	Rainure & Languette
Chauffage au sol	Oui
Garantie	30 ans
Couche d'usure	Bois
épaisseur de couche d'usure	3,5 mm
Âme centrale	Fine couche de Pin et d'Epicea 18 mm
Pose	Colle

CARACTÉRISTIQUES TECHNIQUES

Teneur en eau	EN13183	7%±2%
Densité moyenne minimale		>500 kg/m ³
Réaction au feu	EN13501-1	Cfl-s1
Emission de Formaldéhyde	EN717-1	E1
Contenu PCP	CEN/TR14823	≤ 5 x 10 ⁻⁶ n
Résistance à la rupture N/mm²	EN1533	NPD
Conductivité thermique	EN12664	0,09 W/mK
Valeur Résistance thermique		.194 (m2K/W)
Durabilité Biologique	EN350-2	Class 1
CARB2		Compliant
Slipperiness	CEN/TS15676	NPD

DESCRIPTION DÉTAILLÉE


•Toutes les variations de couleurs naturelles du bois sont possibles, du marron clair au marron foncé. Aubier possible. Le produit comprend de grands nœuds sains et noirs et des craquelures. Toutes les tailles et nombres de nœuds et de craquelures sont présents. •Les lames peuvent continuer à développer leur côté rustique après la pose, les fentes et les fissures qui se produisent après la pose sont normales et doivent être considérées comme faisant partie du caractère naturel du bois. •Ce parquet peut être utilisé avec un chauffage par le sol, mais la valeur de la résistance thermique (m2K/W) est supérieure à la limite pour être classée comme adaptée pour un chauffage par le sol. Cela signifie que l'inertie du chauffage par le sol sera plus longue, mais en aucun cas nuisible pour le sol lui-même.

AB GUSTAF KÄHR | www.kahrs.com | © Kährs 2023


Autres produits dans cette collection




Chêne Sanssouci



Chêne Chillon



Chêne Buckingham



Chêne Schönbrunn

CERTIFICAT



Descriptions et photos

Les échantillons, les images, ainsi que les descriptions et spécifications des produits de la brochure, ont pour seul but de vous donner une idée approximative des éléments contenus dans celui-ci. Ils n'ont aucune force contractuelle et ne doivent être considérés qu'à des fins d'illustration. Nous ne pouvons garantir que l'affichage de votre écran ou encore que la qualité de l'impression, reflèteront fidèlement la teinte de la référence sélectionnée. En effet votre produit peut différer légèrement des images de cette documentation.